



Vlaanderen
is zorgzaam en
gezond samenleven

Taskforce COVID-19 Zorg

28/02/2024

Agenda

- **Terugkoppeling federale werkgroepen**
- **Actuele situatie**
- **Terugkoppeling projectgroepen**
- **Communicatie**
- **Varia**

Terugkoppeling federale werkgroepen

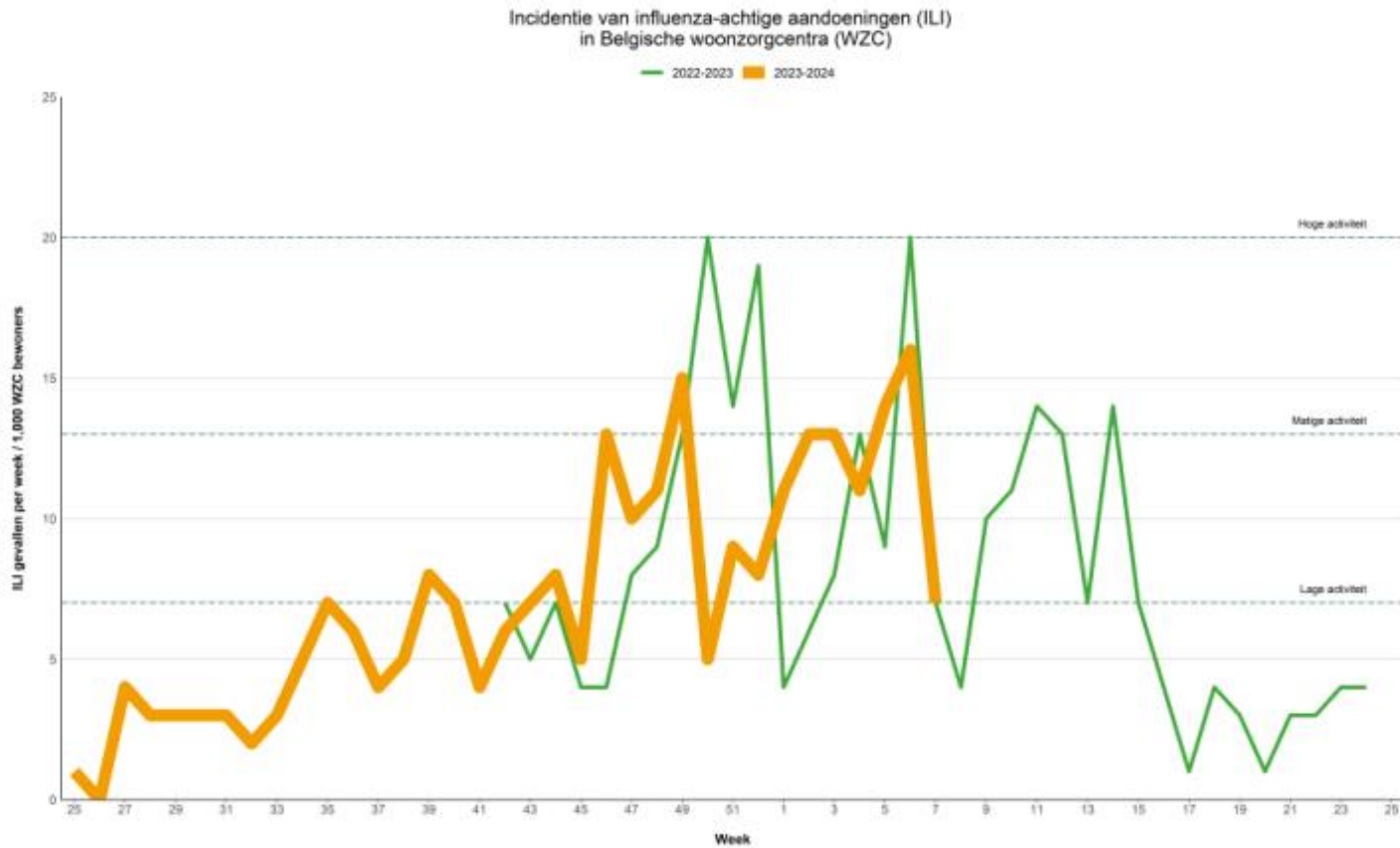


Vlaanderen
is zorgzaam en
gezond samenleven

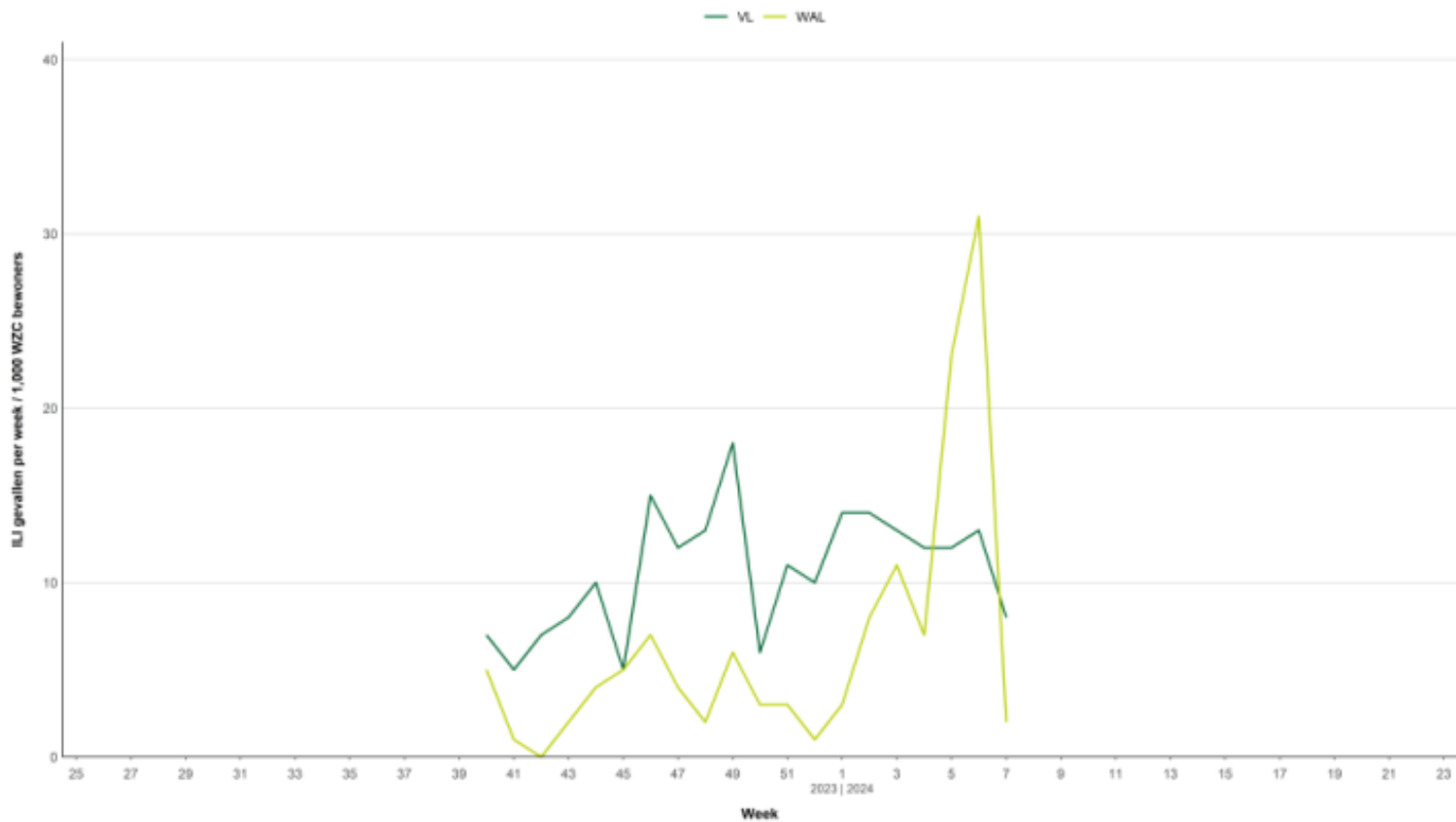
Actuele situatie WZC

TF Zorg 28/02/2024

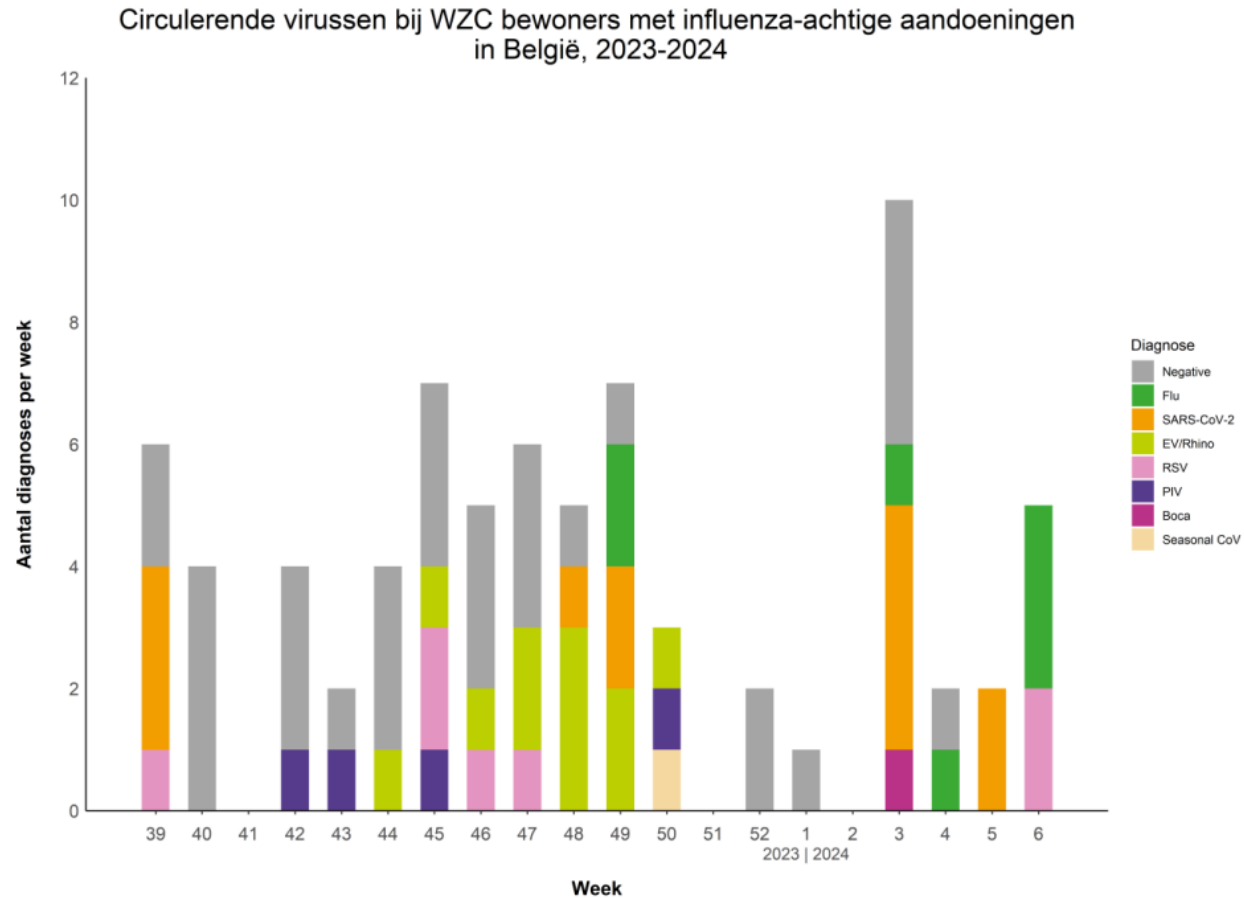
Sentinel netwerk ILI surveillance WZC week 7 (12/02/24 – 18/02/24)



Incidentie van influenza-achtige aandoeningen (ILI) per regio
in Belgische woonzorgcentra (WZC), seizoen 2023-24



Virussen bij residenten met griepachtige klachten in woonzorgcentra



Kernpunten

▶ Acute luchtweginfecties

→ Surveillance van griepachtige klachten (ILI) in woonzorgcentra:

In week 7 was het aantal gevallen en ziekenhuisopnames per 1.000 bewoners respectievelijk 7 en 0,7. Er werden deze week nog geen overlijdens gerapporteerd wegens ILI.

→ Ziekenhuisopnames:

In week 6 steeg de wekelijkse incidentie van ziekenhuisopnames voor ernstige acute luchtweginfecties ten opzichte van de vorige week tot 15,2/100 000 inwoners.

Respi-radar

Resultaten in week 7 zijn gebaseerd op respectievelijk 45 huisartspraktijken, 33 woonzorgcentra en 30 waterzuiveringsinstallaties. Resultaten in week 6 zijn gebaseerd op 9 peilziekenhuizen.

| Week | Indicatoren acute luchtweginfecties | | | | | COVID-19 specifieke indicator | RAG evaluatie |
|---------|---------------------------------------------------------------|------------------------------------------------------------------------|------------------------------------------------------|-----------------------------------------------------|---------------------------------------------------------------------------------|--------------------------------------------------------|---------------|
| | Huisarts consultaties voor griepachtige klachten ^a | Huisarts consultaties voor andere acute luchtweginfecties ^a | Griepachtige klachten in woonzorgcentra ^b | Ziekenhuis opnames voor SARI infecties ^c | Ziekenhuis opnames voor SARI infecties met ernstige verwickelingen ^c | Concentratie van SARS-CoV-2 in afvalwater ^d | RAG |
| 2023w50 | 399 | 1426 | 5 | 16.9* | 1.1* | 22 | yellow |
| 2023w51 | 450 | 1518 | 9 | 14.8* | 1.2* | 27 | yellow |
| 2023w52 | 167 | 1212 | 8 | 15.4 | 1.0 | 19 | yellow |
| 2024w1 | 209 | 1016 | 11 | 13.8 | 1.4 | 11 | yellow |
| 2024w2 | 246 | 1088 | 13 | 11.1 | 1.0 | 11 | yellow |
| 2024w3 | 331 | 1216 | 13 | 12.5 | 0.7 | 13 | yellow |
| 2024w4 | 648 | 1486 | 11 | 12.9 | 0.6 | 11 | orange |
| 2024w5 | 606 | 1695 | 14 | 14.7 | 0.8 | 9 | orange |
| 2024w6 | 537 | 1287 | 16 | 15.2 | 0.5 | 3 | orange |
| 2024w7 | 267 | 1070 | 7 | | | 4 | |

a - Wekelijkse incidentie per 100 000 inwoners. Opmerking: deze week werden de gegevens die gebruikt worden om de noemer te schatten bijgewerkt. Als gevolg hiervan zijn de incidentiecijfers voor de afgelopen weken ook licht gewijzigd.

b - Wekelijkse incidentie per 1000 WZC bewoners.

c - Wekelijkse incidentie per 100 000 inwoners. Een ernstige verwikkeling wordt gedefinieerd als overlijden, ARDS, ECMO, ICU opname of invasieve ventilatie.

d - Aantal gebieden waar de indicator Hoge Circulatie positief is.

Dreigingsniveau (kleurcodes) RMG

- ▶ **Code groen:** zeer lage circulatie van respiratoire pathogenen; de druk op het zorgsysteem is goed onder controle.
- ▶ **Code geel:** toename van de circulatie van respiratoire pathogenen maar de druk op het gezondheidszorgsysteem blijft onder controle.
- ▶ **Code oranje:** toenemende druk op het gezondheidszorgsysteem, waardoor ingrijpen nodig is om het fenomeen in te dammen.
- ▶ **Code rood:** hoog risico en verwachte overbelasting van het gezondheidszorgsysteem.
- ▶ **Code "onbekend":** opkomst van een onbekend en onvoorspelbaar respiratoir pathogeen X, met inherente risico's, zoals bij het begin van de COVID-19 pandemie. Dit nog onbekend pathogeen maakt uiteraard geen voorwerp uit van surveillance binnen de huidige instrumenten, zoals de Respi Radar.

Online epidemiologische situatie respiratoire infecties Respi-radar

[Epidemiologische situatie \(Respi-radar\) | Zorg en \(zorg-en-gezondheid.be\)](https://www.zorg-en-gezondheid.be)

Inschrijven op nieuwsflash

Epidemiologische situatie (Respi-radar)

Huidige kleurcode

Code oranje



Meer informatie over de indicatoren van de Respi-radar:

- **Code groen:** heel lage circulatie van respiratoire pathogenen: de druk op het zorgsysteem is goed onder controle.
- **Code geel:** toename van de circulatie van respiratoire ziektekiemen, maar de druk op het gezondheidszorgsysteem blijft onder controle.
- **Code oranje:** toenemende druk op het gezondheidszorgsysteem, waardoor ingrijpen nodig is om het fenomeen in te dammen.
- **Code rood:** hoog risico en verwachte overbelasting van het gezondheids-zorgsysteem.
- **Code 'onbekend':** opkomst van een onbekend en onvoorspelbaar respiratoir pathogeen X, met inherente risico's, zoals bij het begin van de COVID-19 pandemie.

Huidige maatregelen

De meest recente maatregelen vindt u in deze [brief van de Risk Management Group \(RMG\)](#) .

Laatste communicaties

Risk Assessment Group

>> Ga naar de meest recente communicaties van de RAG 

Risk Management Group

>> Ga naar de meest recente communicaties van de RMG 

De Interministeriële conferentie

Nieuwsberichten (Departement Zorg)

Blijf op de hoogte!

Wil je steeds op de hoogte blijven van de huidige epidemiologische situatie? Schrijf je in op onze nieuwsflash.

[Schrijf je in >](#)

De projectgroepen zijn niet samengekomen

Communicatie

Varia

- Volgende vergadering: donderdag 21 maart 16.30