



Vlaanderen
is zorgzaam en
gezond samenleven

Taskforce

Zorg

24/04/2024

Agenda

- **Terugkoppeling federale werkgroepen**
- **Actuele situatie**
- **Terugkoppeling projectgroepen**
- **Communicatie**
- **Varia**

Terugkoppeling federale werkgroepen

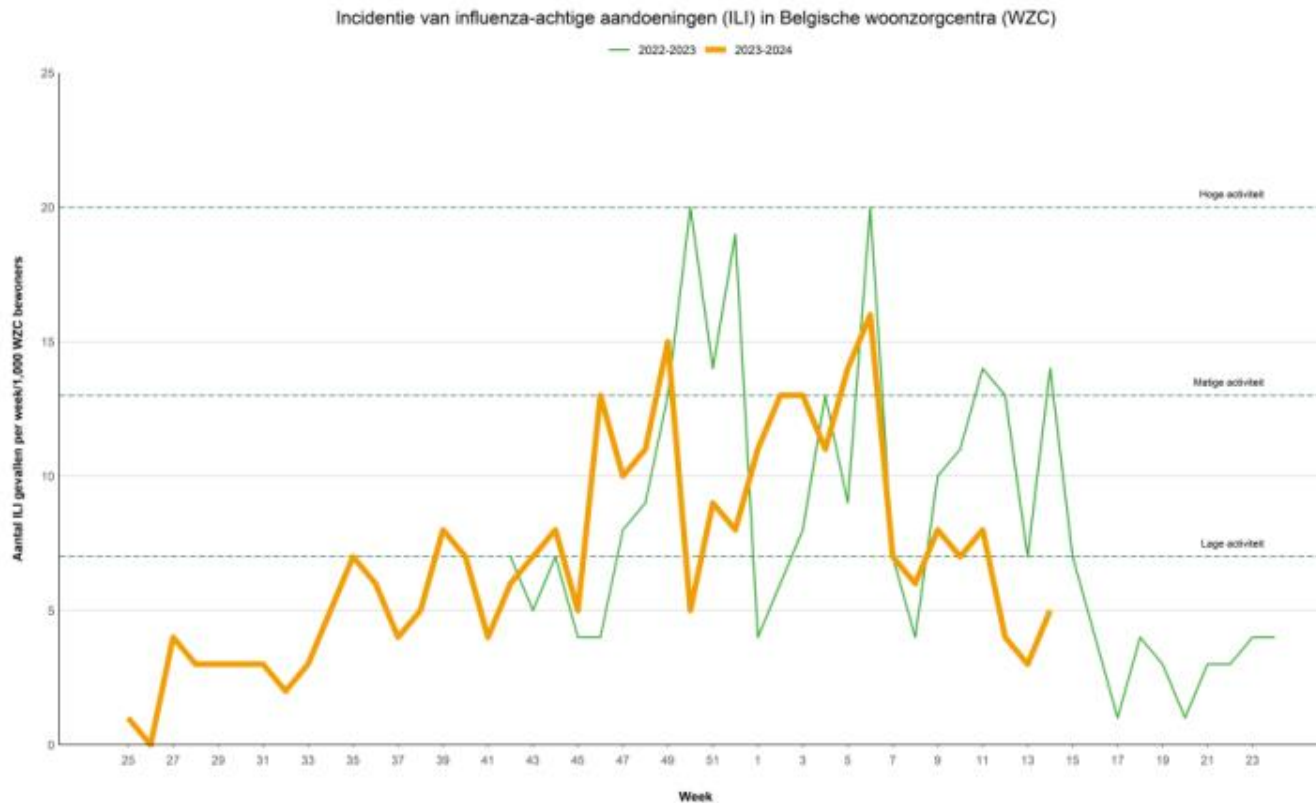


Vlaanderen
is zorgzaam en
gezond samenleven

Actuele situatie WZC

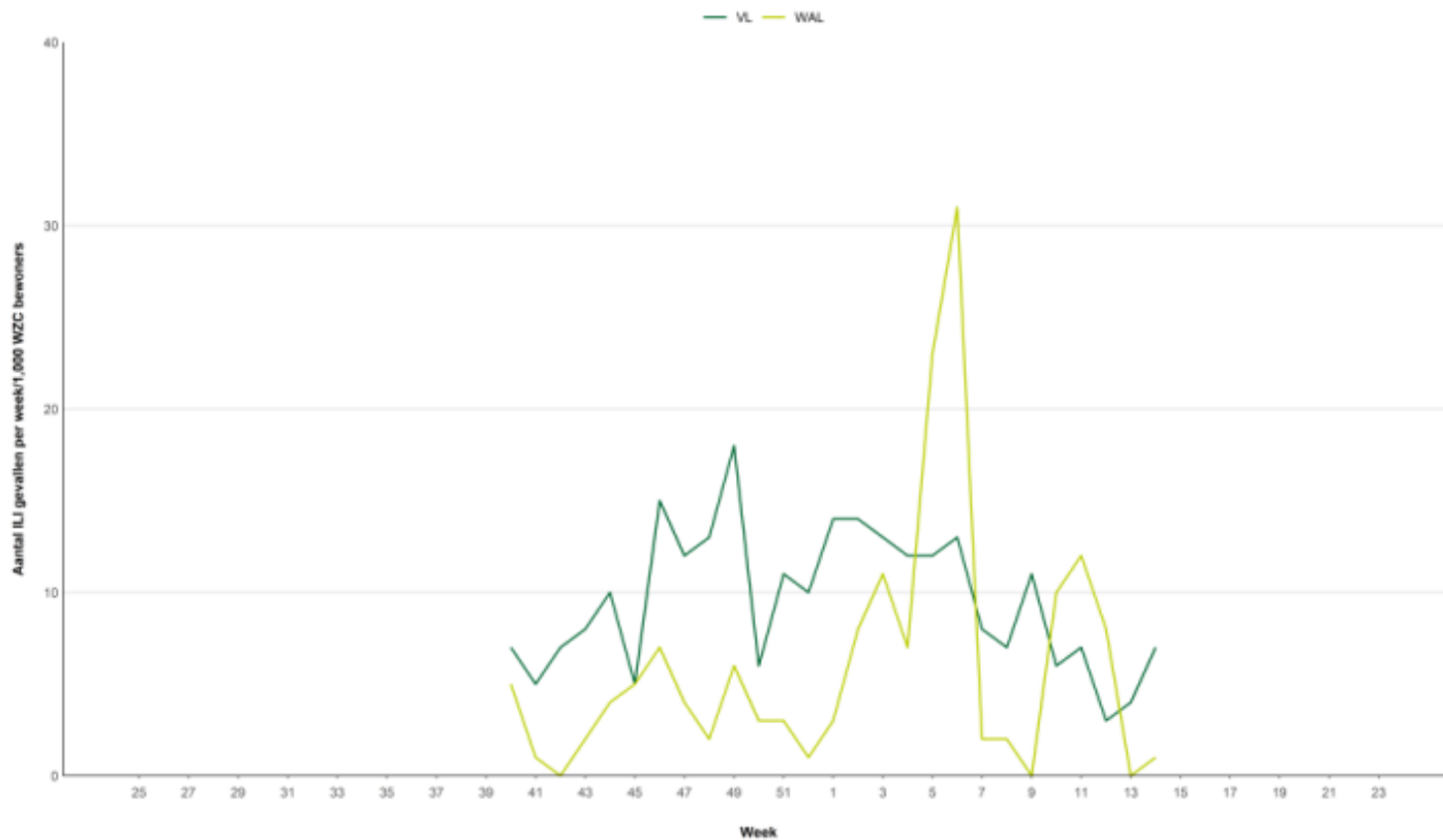
TF Zorg 24/04/2024

Sentinel netwerk ILI surveillance WZC week 14 (01/04/24 – 07/04/24)

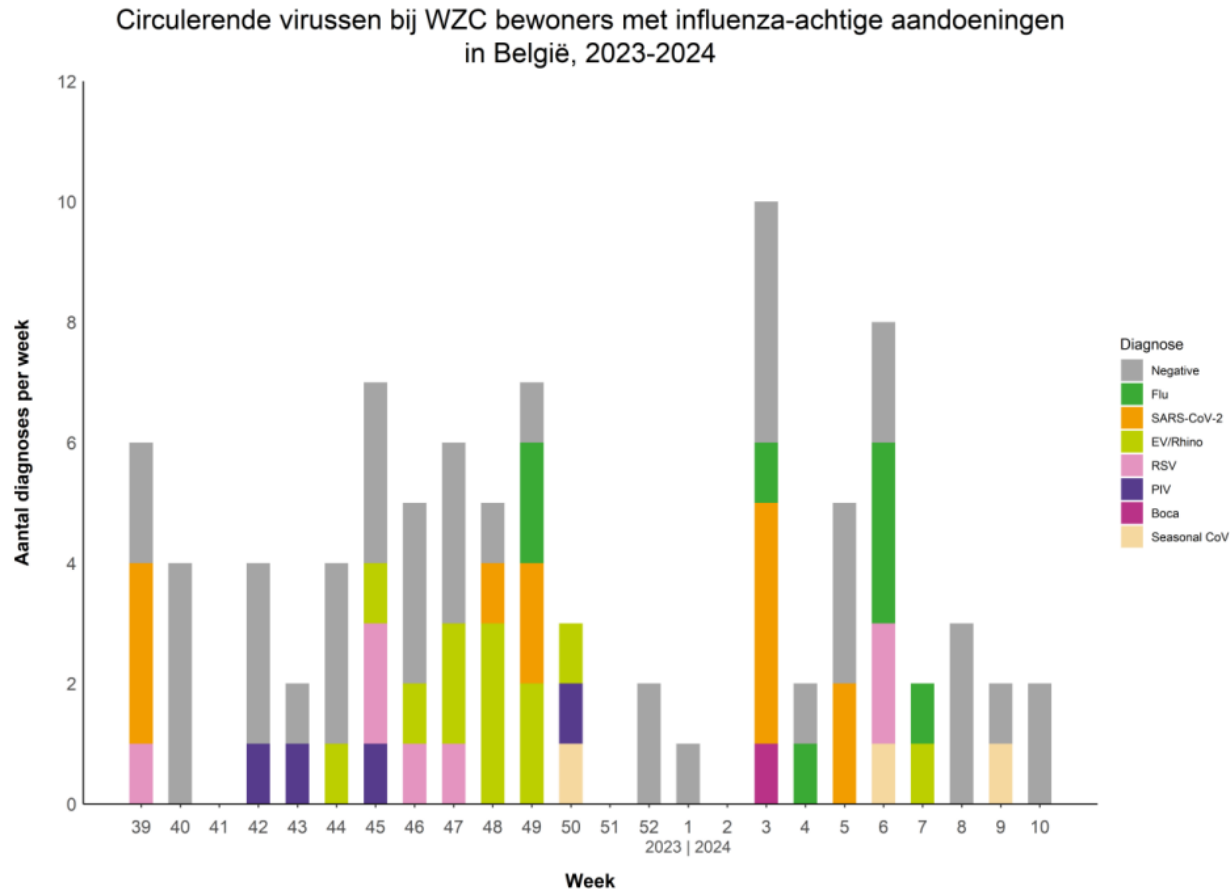


In week 14 was het aantal gevallen en ziekenhuisopnames per 1.000 bewoners respectievelijk 5 en 2,2. Er werden deze week nog geen overlijdens gerapporteerd wegens ILI

Incidentie van influenza-achtige aandoeningen (ILI) per regio in Belgische woonzorgcentra (WZC), seizoen 2023-24



Virussen bij residenten met griepachtige klachten in woonzorgcentra



Kernpunten

▶ Acute luchtweginfecties

→ Surveillance van griepachtige klachten (ILI) in woonzorgcentra:

In week 14 was het aantal gevallen en ziekenhuisopnames per 1.000 bewoners respectievelijk 5 en 2,2. Er werden deze week nog geen overlijdens gerapporteerd wegens ILI

→ Ziekenhuisopnames (algemeen):

In week 13 daalde de wekelijkse incidentie van ziekenhuisopnames voor ernstige acute luchtweginfecties ten opzichte van de vorige week tot 6,7/100 000 inwoners.

Respi-radar → Sinds 21/03/2024 code groen

Resultaten in week 14 zijn gebaseerd op respectievelijk 40 huisartspraktijken, 35 woonzorgcentra en 28 waterzuiveringsinstallaties. Resultaten in week 13 zijn gebaseerd op 9 peilziekenhuizen.

Week	Indicatoren acute luchtweginfecties					COVID-19 specifieke indicator	RAG evaluatie
	Huisarts consultaties voor griepachtige klachten ^a	Huisarts consultaties voor andere acute luchtweginfecties ^a	Griepachtige klachten in woonzorgcentra ^b	Ziekenhuis opnames voor SARI infecties ^c	Ziekenhuis opnames voor SARI infecties met ernstige verwickelingen ^c	Concentratie van SARS-CoV-2 in afvalwater ^d	RAG
2024w5	588	1623	14	14,8	1,8	9	orange
2024w6	557	1252	16	15,9	1,9	3	orange
2024w7	289	1061	7	11,6	1,2	4	orange
2024w8	330	1190	6	11,5	1,2	6	yellow
2024w9	228	921	8	11,5	0,6	4	yellow
2024w10	127	975	7	9,1	0,4	1	yellow
2024w11	153	813	8	9,2	0,8	2	green
2024w12	76	865	4	9,9	0,3	0	green
2024w13	81	901	3	6,7	0,0	0	green
2024w14	74	743	5			0	

a - Wekelijkse incidentie per 100 000 inwoners. Opmerking: deze week werden de gegevens die gebruikt worden om de noemer te schatten bijgewerkt. Als gevolg hiervan zijn de incidentiecijfers voor de afgelopen weken ook licht gewijzigd.

b - Wekelijkse incidentie per 1000 WZC bewoners.

c - Wekelijkse incidentie per 100 000 inwoners. Een ernstige verwikkeling wordt gedefinieerd als overlijden, ARDS, ECMO, ICU opname of invasieve ventilatie.

d - Aantal gebieden waar de indicator Hoge Circulatie positief is.

Online epidemiologische situatie respiratoire infecties Respi-radar

[Epidemiologische situatie \(Respi-radar\) | Zorg en \(zorg-en-gezondheid.be\)](https://www.zorg-en-gezondheid.be)

Inschrijven op nieuwsflash

Epidemiologische situatie (Respi-radar)

Huidige kleurcode

Code oranje



Meer informatie over de indicatoren van de Respi-radar:

- **Code groen:** heel lage circulatie van respiratoire pathogenen: de druk op het zorgsysteem is goed onder controle.
- **Code geel:** toename van de circulatie van respiratoire ziektekiemen, maar de druk op het gezondheidszorgsysteem blijft onder controle.
- **Code oranje:** toenemende druk op het gezondheidszorgsysteem, waardoor ingrijpen nodig is om het fenomeen in te dammen.
- **Code rood:** hoog risico en verwachte overbelasting van het gezondheids-zorgsysteem.
- **Code 'onbekend':** opkomst van een onbekend en onvoorspelbaar respiratoir pathogeen X, met inherente risico's, zoals bij het begin van de COVID-19 pandemie.

Huidige maatregelen

De meest recente maatregelen vindt u in deze [brief van de Risk Management Group \(RMG\)](#) .

Laatste communicaties

Risk Assessment Group

>> Ga naar de meest recente communicaties van de RAG 

Risk Management Group

>> Ga naar de meest recente communicaties van de RMG 

De Interministeriële conferentie

Nieuwsberichten (Departement Zorg)

Blijf op de hoogte!

Wil je steeds op de hoogte blijven van de huidige epidemiologische situatie? Schrijf je in op onze nieuwsflash.

[Schrijf je in >](#)

De projectgroepen zijn niet samengekomen

Communicatie

Varia

- Volgende vergadering: 22/05/2024 – 13.00 – 13.30