



**Vlaanderen**  
is zorgzaam en  
gezond samenleven

# Taskforce

# Zorg

21/03/2024

## Agenda

- **Terugkoppeling federale werkgroepen**
- **Actuele situatie**
- **Terugkoppeling projectgroepen**
- **Communicatie**
- **Varia**

# Terugkoppeling federale werkgroepen

# De projectgroepen zijn niet samengekomen



**Vlaanderen**  
is zorgzaam en  
gezond samenleven

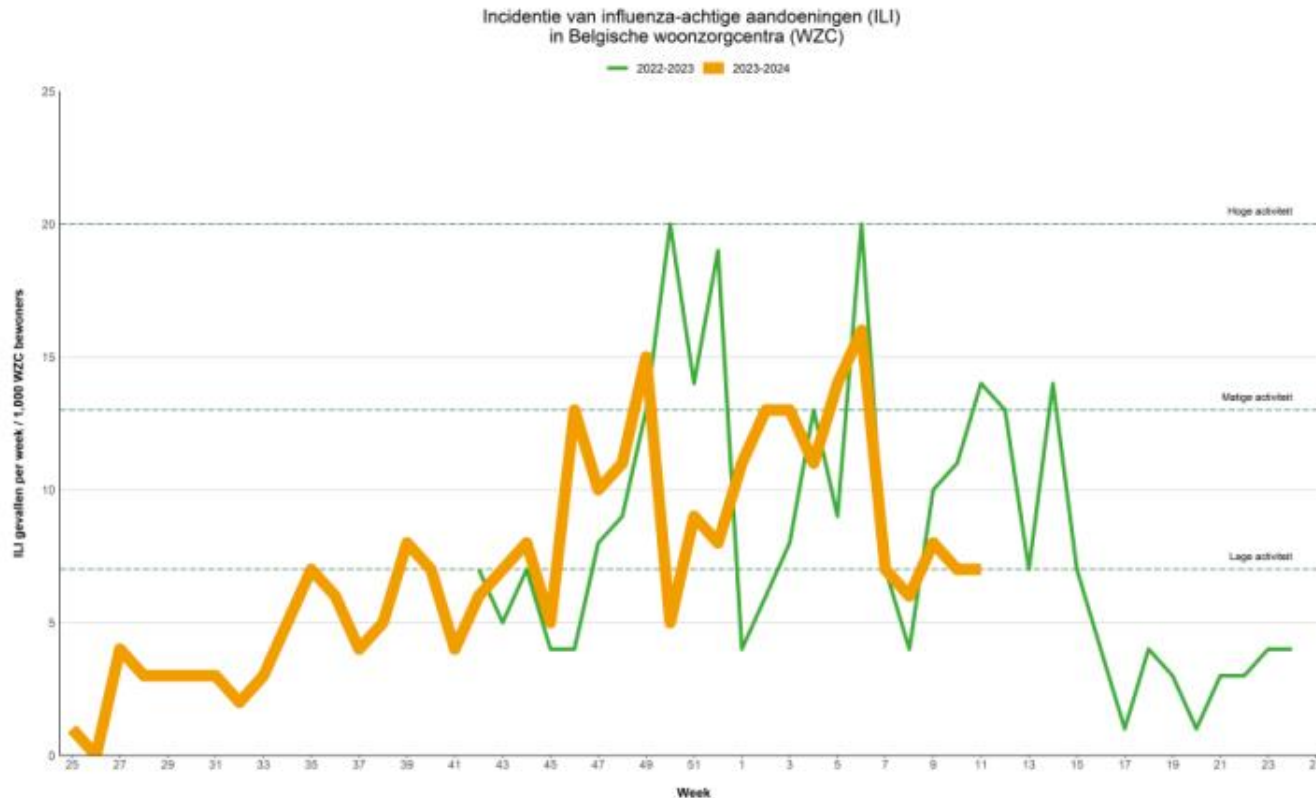
# Actuele situatie WZC

TF Zorg 21/03/2024



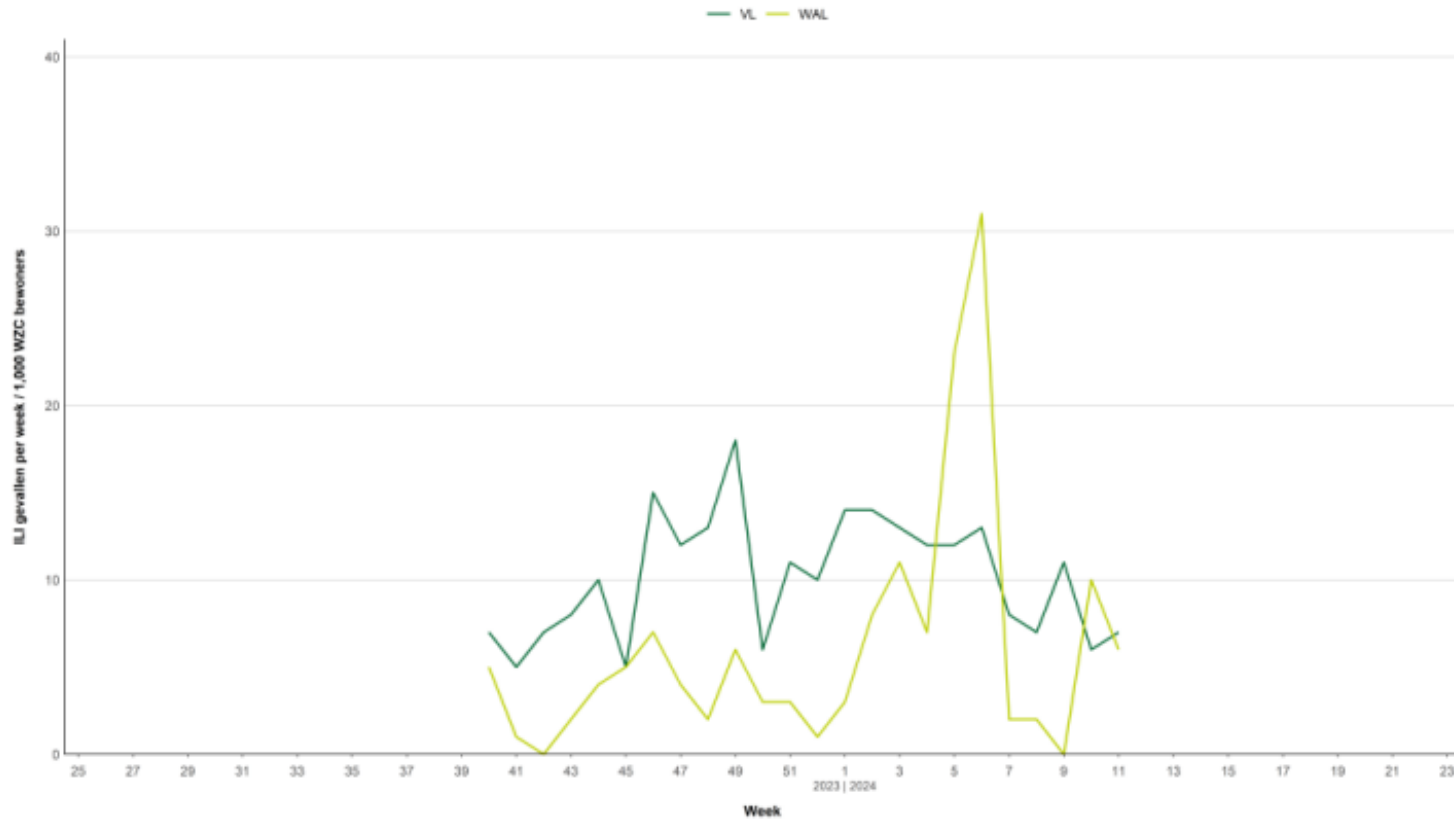
**Vlaanderen**  
is zorgzaam en  
gezond samenleven

# Sentinel netwerk ILI surveillance WZC week 11 (11/03/24 – 17/03/24)



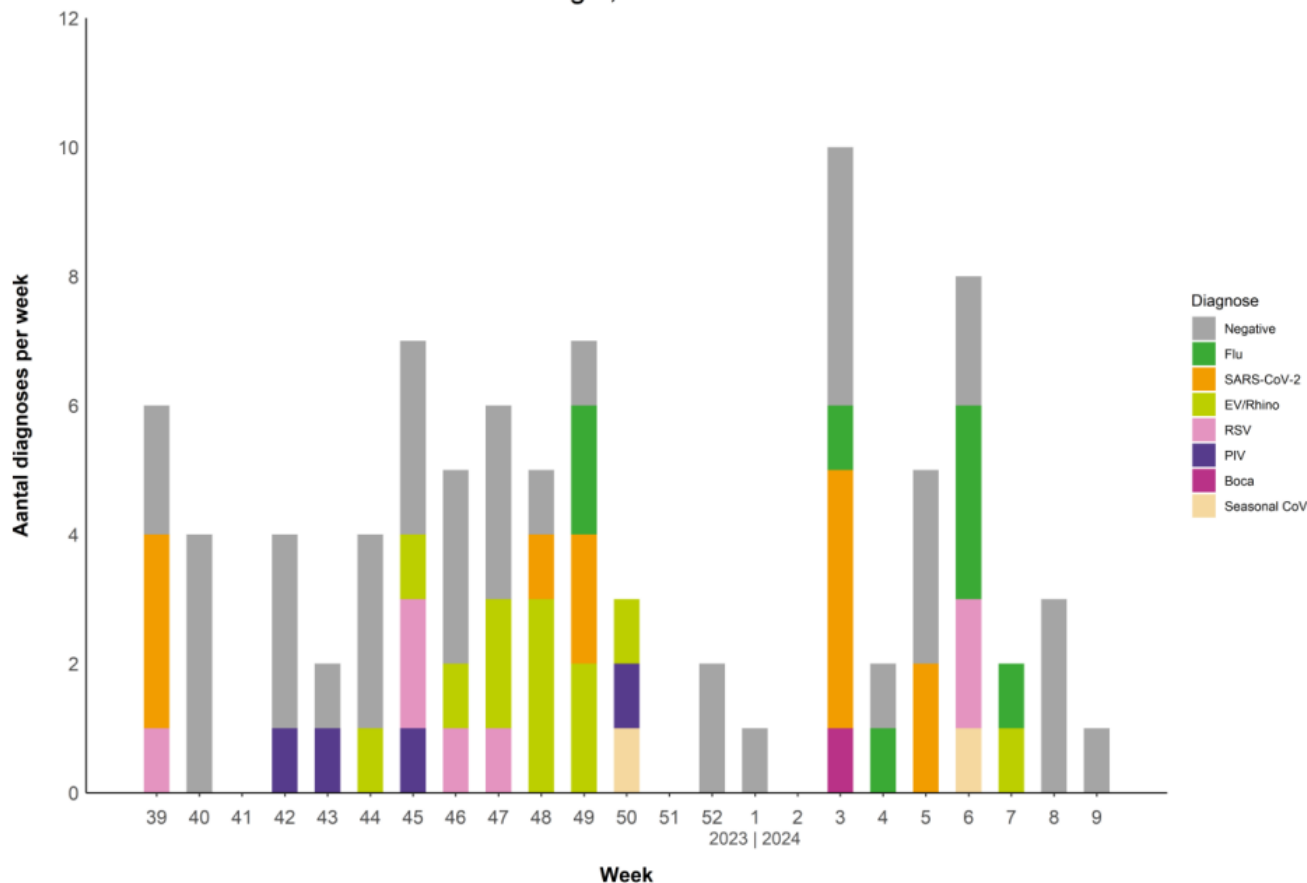
In week 11 was het aantal gevallen en ziekenhuisopnames per 1.000 bewoners respectievelijk 7 en 1,2. Er werden deze week nog geen overlijdens gerapporteerd wegens ILI.

Incidentie van influenza-achtige aandoeningen (ILI) per regio  
in Belgische woonzorgcentra (WZC), seizoen 2023-24



# Virussen bij residenten met griepachtige klachten in woonzorgcentra

Circulerende virussen bij WZC bewoners met influenza-achtige aandoeningen in België, 2023-2024





# Kernpunten

## ▶ Acute luchtweginfecties

### → Surveillance van griepachtige klachten (ILI) in woonzorgcentra:

In week 11 was het aantal gevallen en ziekenhuisopnames per 1.000 bewoners respectievelijk 7 en 1,2. Er werden deze week nog geen overlijdens gerapporteerd wegens ILI.

### → Ziekenhuisopnames (algemeen):

In week 10 daalde de wekelijkse incidentie van ziekenhuisopnames voor ernstige acute luchtweginfecties ten opzichte van de vorige week tot 9/100 000 inwoners.

# Respi-radar

Resultaten in week 11 zijn gebaseerd op respectievelijk 49 huisartspraktijken, 36 woonzorgcentra en 30 waterzuiveringsinstallaties. Resultaten in week 10 zijn gebaseerd op 9 peilziekenhuizen.

Week	Indicatoren acute luchtweginfecties					COVID-19 specifieke indicator	RAG evaluatie
	Huisarts consultaties voor griepachtige klachten <sup>a</sup>	Huisarts consultaties voor andere acute luchtweginfecties <sup>a</sup>	Griepachtige klachten in woonzorgcentra <sup>b</sup>	Ziekenhuisopnames voor SARI infecties <sup>c</sup>	Ziekenhuisopnames voor SARI infecties met ernstige verwickelingen <sup>c</sup>	Concentratie van SARS-CoV-2 in afvalwater <sup>d</sup>	RAG
2024w2	298	1059	13	11,2	1,5	11	yellow
2024w3	325	1200	13	12,5	2,7	13	yellow
2024w4	636	1444	11	12,9	1,0	11	orange
2024w5	588	1623	14	14,8	1,6	9	orange
2024w6	557	1252	16	15,9	1,5	3	orange
2024w7	289	1061	7	11,6	1,0	4	orange
2024w8	330	1190	6	11,5	0,8	6	yellow
2024w9	228	921	8	11,5	0,3	4	yellow
2024w10	127	975	7	9,0	0,2	1	yellow
2024w11	151	871	7			2	

a - Wekelijkse incidentie per 100 000 inwoners. Opmerking: deze week werden de gegevens die gebruikt worden om de noemer te schatten bijgewerkt. Als gevolg hiervan zijn de incidentiecijfers voor de afgelopen weken ook licht gewijzigd.

b - Wekelijkse incidentie per 1000 WZC bewoners.

c - Wekelijkse incidentie per 100 000 inwoners. Een ernstige verwickeling wordt gedefinieerd als overlijden, ARDS, ECMO, ICU opname of invasieve ventilatie.

d - Aantal gebieden waar de indicator Hoge Circulatie positief is.

# Dreigingsniveau (kleurcodes) RMG

- ▶ **Code groen:** zeer lage circulatie van respiratoire pathogenen; de druk op het zorgsysteem is goed onder controle.
- ▶ **Code geel:** toename van de circulatie van respiratoire pathogenen maar de druk op het gezondheidszorgsysteem blijft onder controle.
- ▶ **Code oranje:** toenemende druk op het gezondheidszorgsysteem, waardoor ingrijpen nodig is om het fenomeen in te dammen.
- ▶ **Code rood:** hoog risico en verwachte overbelasting van het gezondheidszorgsysteem.
- ▶ **Code "onbekend":** opkomst van een onbekend en onvoorspelbaar respiratoir pathogeen X, met inherente risico's, zoals bij het begin van de COVID-19 pandemie. Dit nog onbekend pathogeen maakt uiteraard geen voorwerp uit van surveillance binnen de huidige instrumenten, zoals de Respi Radar.

# Online epidemiologische situatie respiratoire infecties Respi-radar

## [Epidemiologische situatie \(Respi-radar\) | Zorg en \(zorg-en-gezondheid.be\)](https://www.zorg-en-gezondheid.be)

Inschrijven op nieuwsflash

### Epidemiologische situatie (Respi-radar)

#### Huidige kleurcode

Code oranje



Meer informatie over de indicatoren van de Respi-radar:

- **Code groen:** heel lage circulatie van respiratoire pathogenen: de druk op het zorgsysteem is goed onder controle.
- **Code geel:** toename van de circulatie van respiratoire ziektekiemen, maar de druk op het gezondheidszorgsysteem blijft onder controle.
- **Code oranje:** toenemende druk op het gezondheidszorgsysteem, waardoor ingrijpen nodig is om het fenomeen in te dammen.
- **Code rood:** hoog risico en verwachte overbelasting van het gezondheids-zorgsysteem.
- **Code 'onbekend':** opkomst van een onbekend en onvoorspelbaar respiratoir pathogeen X, met inherente risico's, zoals bij het begin van de COVID-19 pandemie.

#### Huidige maatregelen

De meest recente maatregelen vindt u in deze [brief van de Risk Management Group \(RMG\)](#)

#### Blijf op de hoogte!

Wil je steeds op de hoogte blijven van de huidige epidemiologische situatie? Schrijf je in op onze nieuwsflash.

[Schrijf je in >](#)

#### Laatste communicaties

##### Risk Assessment Group

[>> Ga naar de meest recente communicaties van de RAG](#)

##### Risk Management Group

[>> Ga naar de meest recente communicaties van de RMG](#)

##### De Interministeriële conferentie

##### Nieuwsberichten (Departement Zorg)

# Communicatie

# Varia

- Volgende vergadering: 24/04/2024 – 14.30