



Vlaanderen
is zorgzaam samenleven

Taskforce COVID-19 Zorg

09/02/2022

Agenda

- ▶ Terugkoppeling federale werkgroepen
- ▶ Actuele situatie
- ▶ Terugkoppeling projectgroepen
- ▶ Feedback vaccinatie
- ▶ Communicatie
- ▶ Varia



Terugkoppeling federale werkgroepen



Vlaanderen
is zorgzaam samenleven

Actuele situatie



Vlaanderen
is zorgzaam samenleven



Vlaanderen
is zorg

Rapportage: Uitbraken en personeel

Taskforce

Uitbraken

Opvolging afgelopen week

Rapportage OST			
	WZC/GAW	GZZ/REVA	GHZ
<i>aantal voorzieningen opgevolgd bij het begin van de week</i>	376	26	71
<i>aantal voorzieningen in opvolging bijgekomen in de loop van de week</i>	172	8	19
<i>aantal voorzieningen in opvolging afgesloten in de loop van de week</i>	44	5	14
Voorzieningen opgevolgd door OST op het einde van de week	504	29	76
Zonder uitbraak	0	0	6
Met uitbraak in de loop van de opvolging (1)	504	29	70
Waarvan grote uitbraken op het einde van deze week (2)	338	10	52
<i>met hoger aantal bevestigde besmettingen bij bewoners dan eind vorige week</i>	246	5	39
<i>met zelfde aantal bevestigde besmettingen bij bewoners als eind vorige week</i>	27	2	4
<i>met lager aantal bevestigde besmettingen bij bewoners dan eind vorige week</i>	65	3	9
Acties in de loop van de week			
Plaatsbezoeken	0	0	0
Crisismanagers nieuw aangesteld	0	0	0
Crisismanagers actief op het einde van de week	0	0	0

Opmerkingen:

(1) 2 of meer gelijktijdige bevestigde besmettingen bij bewoners in de loop van de opvolging door OST

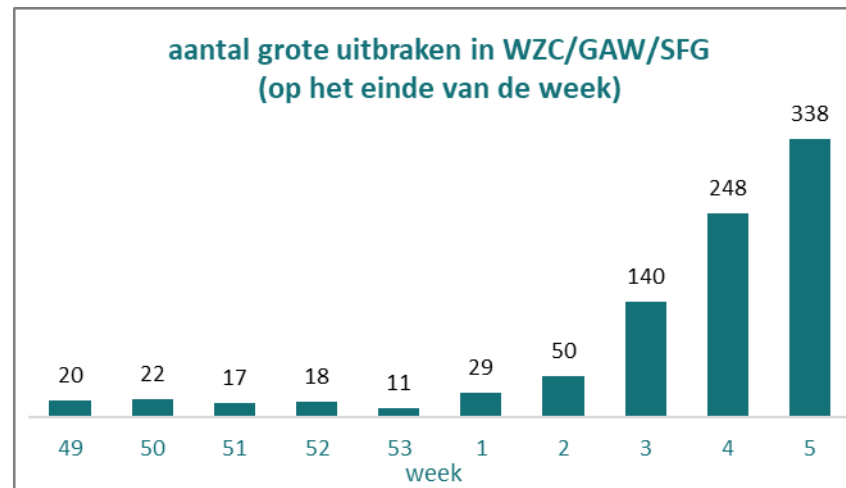
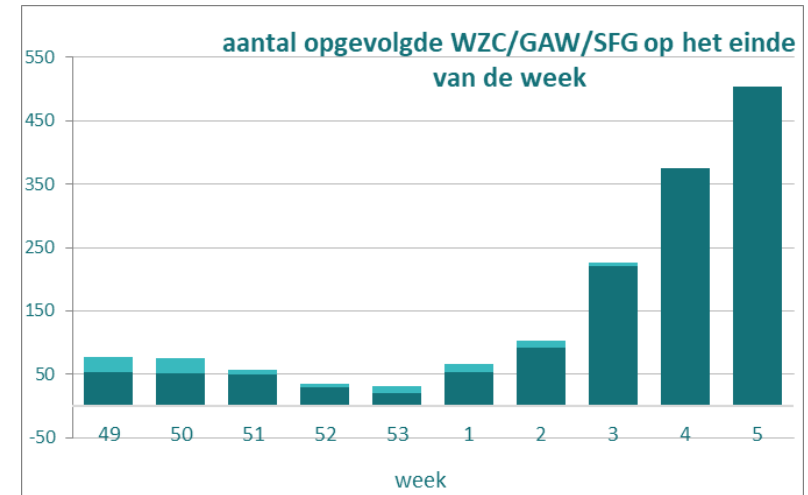
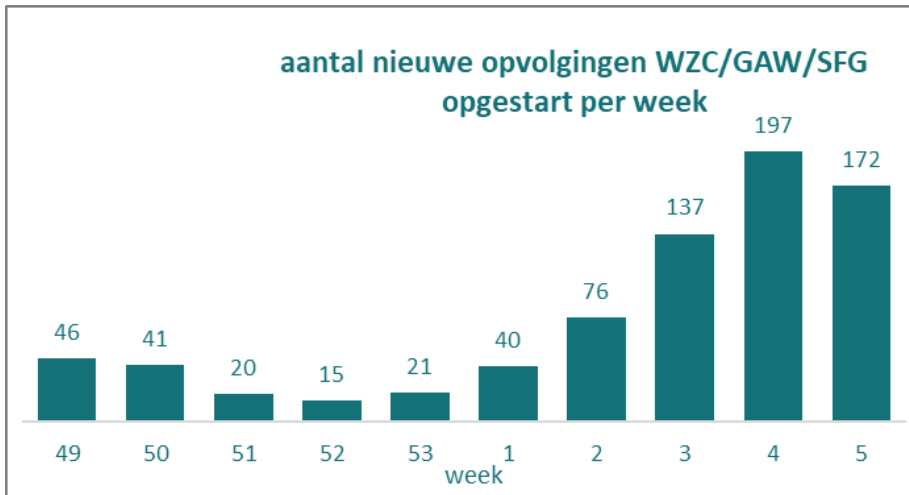
(2) 5 of meer bevestigde besmettingen bij bewoners op het einde van de week

Een voorziening wordt opgevolgd zolang het OST dit aangewezen acht.

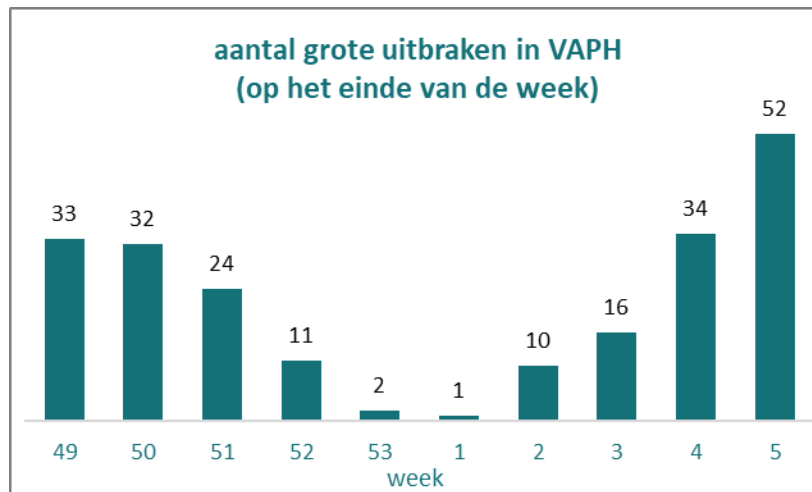
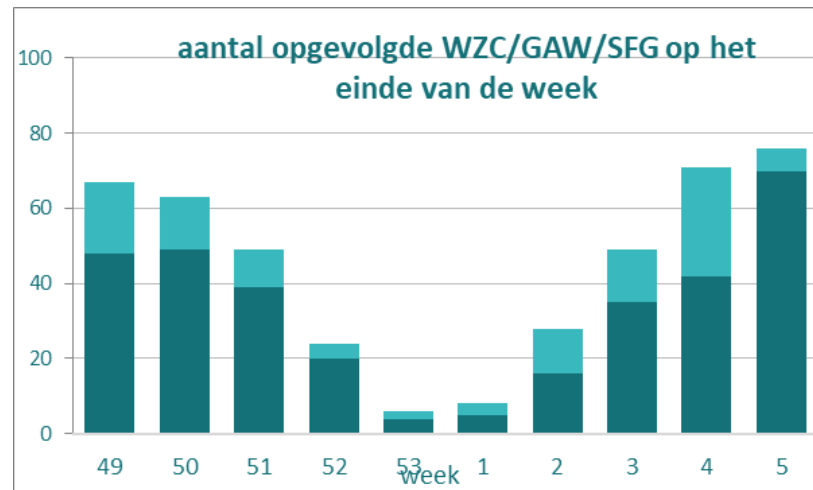
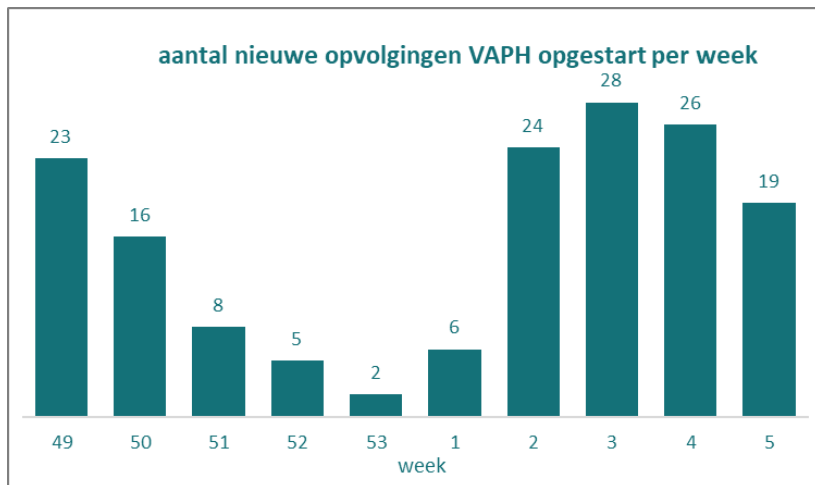
Het aantal besmettingen is hierbij niet de enige factor die in rekening wordt gebracht.



Evolutie WZC/GAW/SFG

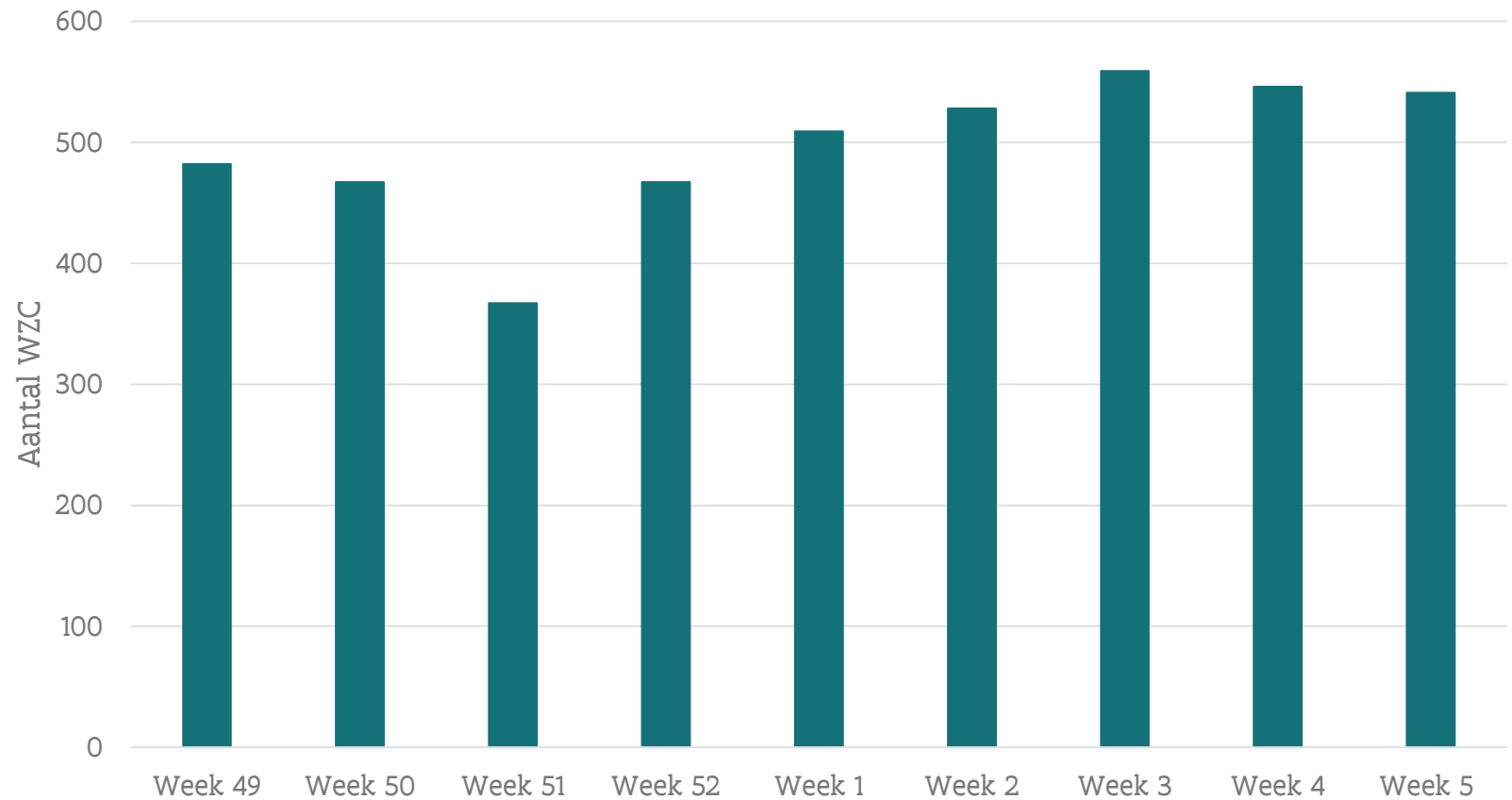


Evolutie VAPH



Registratiegraad

Registratiegraad WZC

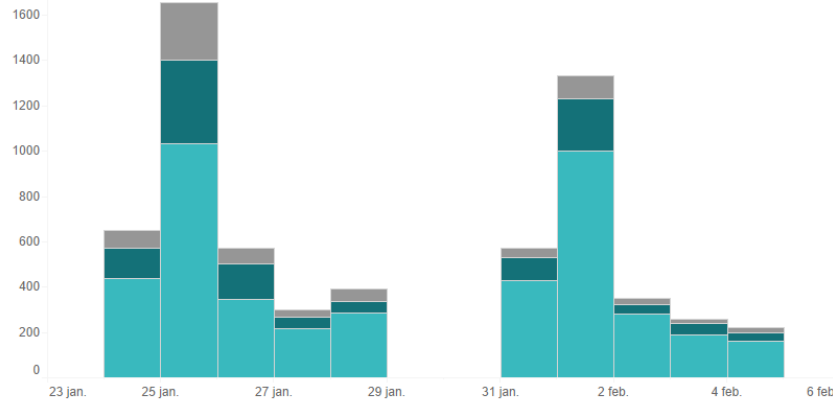


Personeel WZC

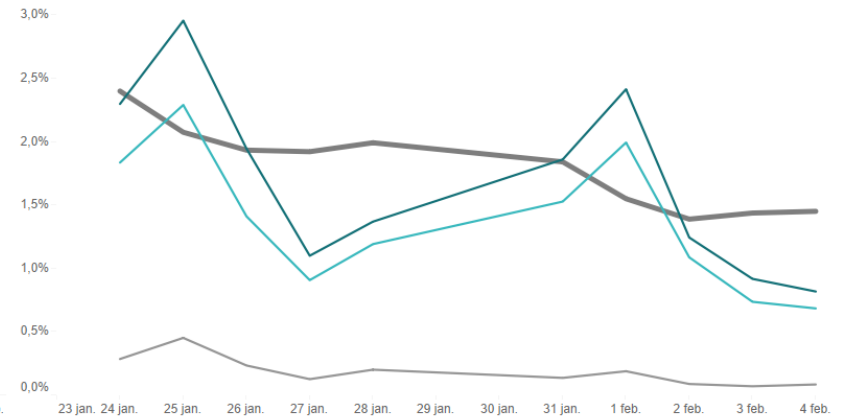
Personeel woonzorgcentra

Trend vorige week en deze week

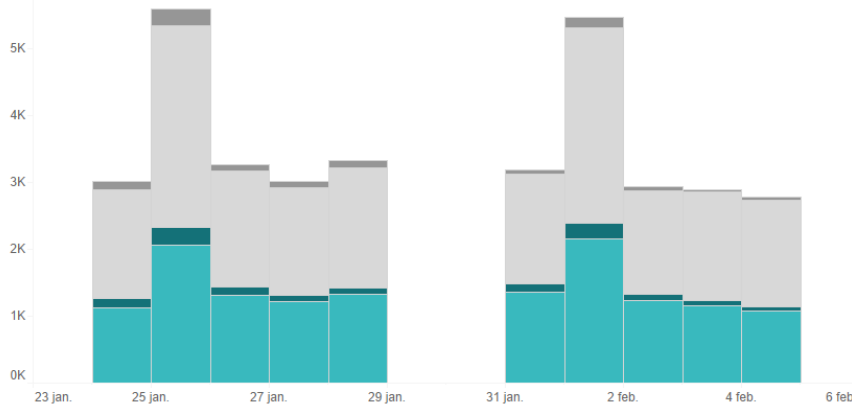
NIEUW



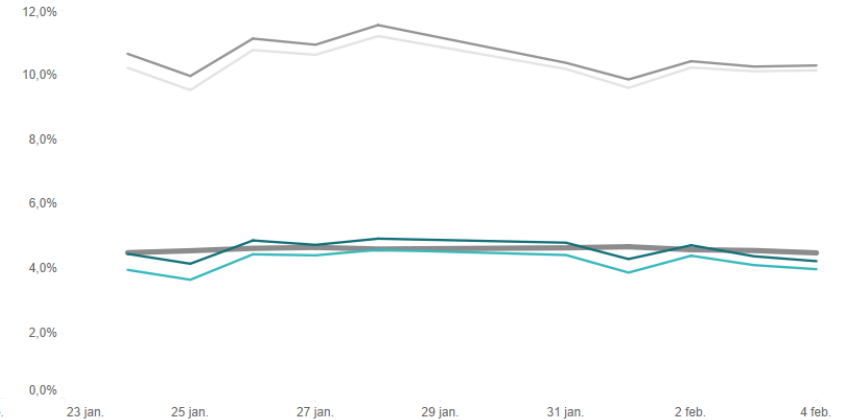
NIEUW %



TOTAAL



TOTAAL %



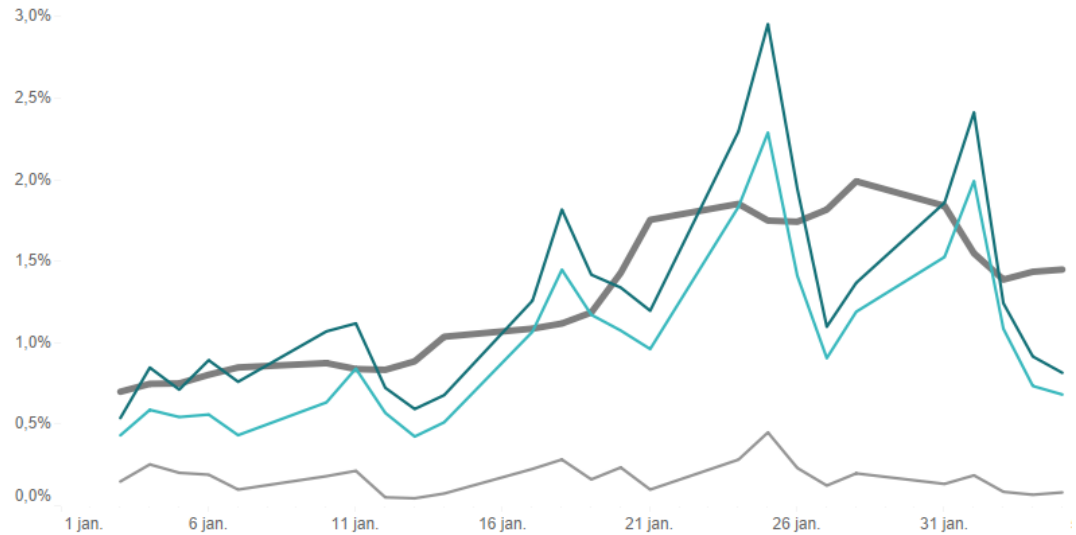
LEGENDE KLEUREN

- Covid-19: vermoeden en bevestigd sa..
- Bevestigd Covid-19
- Vermoeden van Covid-19
- Andere reden/oorzaak
- Quarantaine
- Toon P-waarden

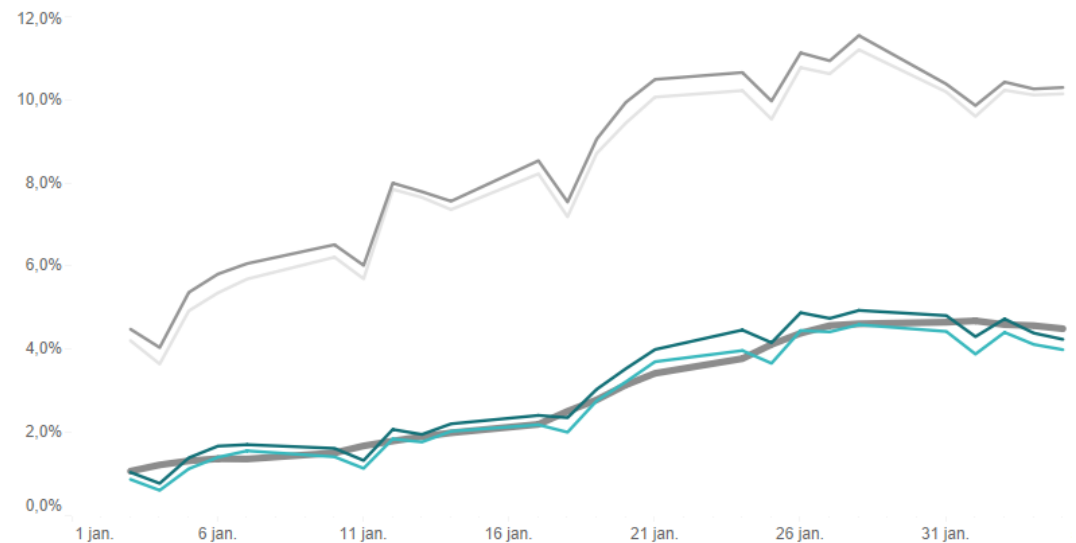
Personeel woonzorgcentra

Trend afgelopen maand

NIEUW %



TOTAAL %



LEGENDE KLEUREN

Dark Teal	Covid-19: vermoeden en bevestigd sa..
Light Teal	Bevestigd Covid-19
Dark Grey	Vermoeden van Covid-19
Light Grey	Andere reden/oorzaak

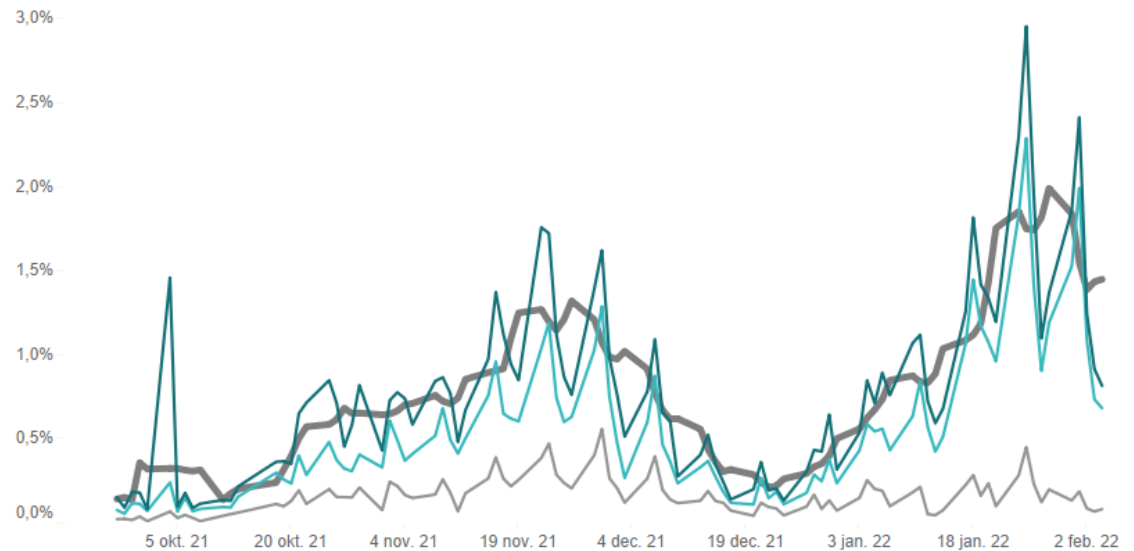


Vlaanderen
is zorg

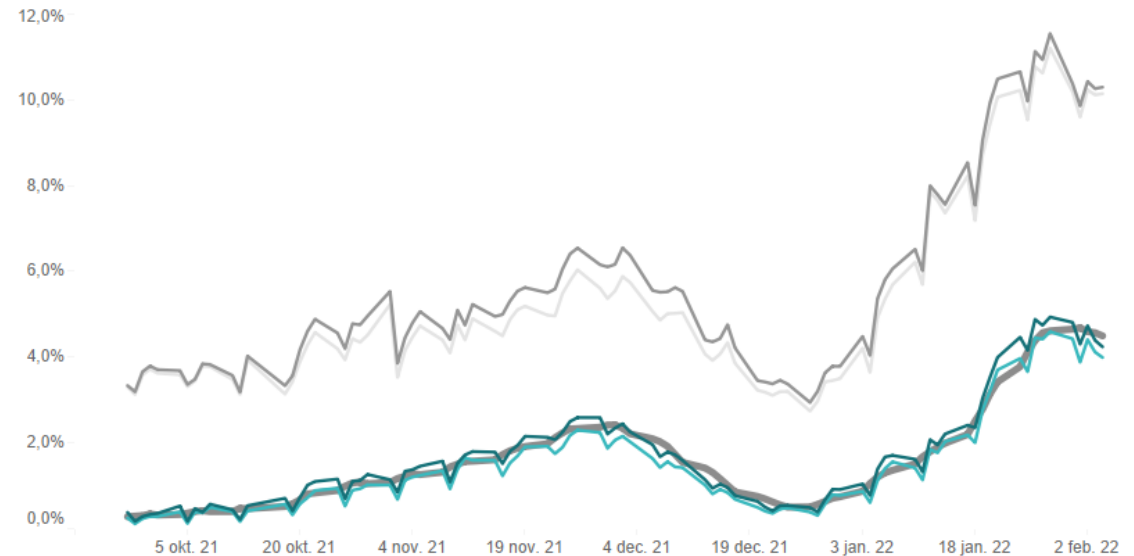
Personeel woonzorgcentra

Trend sinds oktober

NIEUW %



TOTAAL %



LEGENDE KLEUREN

Covid-19: vermoeden en bevestigd sa..

Bevestigd Covid-19

Vermoeden van Covid-19

Andere reden/oorzaak



Vlaanderen
is zorg

**Personeel VAPH
GGZ/REVA
Opgroeien**

Totaal % personeel afwezig

Sector	% deze week	% vorige week	Delta
Opgroeien	7,14	Niet beschikbaar	/
GGZ/REVA	7,02	Niet beschikbaar	/
VAPH	Niet beschikbaar	Niet beschikbaar	/



Terugkoppeling projectgroepen



Vlaanderen
is zorgzaam samenleven

Projectgroep Richtlijnen

- ▶ De leden van de projectgroep ontvingen - ter info - de voorgestelde scenario's (test- en quarantainestrategie), die de leden van de Taskforce ontvingen op 03/02/2022.
- ▶ Geen andere agendapunten te melden
- ▶ Communicatie inzet positief getest personeel VAPH en Opgroeien is vertrokken

Projectgroep Psychosociaal Welzijn 18/01 en 8/02/2022

1. Toelichting onderzoek 'Tools voor het wegwerken van drempels die het gebruik van het psychosociale aanbod belemmeren bij zorg- en welzijnswerkers m.o.o. verbeteren van het mentaal welzijn' - door Steunpunt WVG en plan van aanpak
 - Doel:
 - Zicht krijgen op psychosociale noden van zorgverleners en welzijnswerkers en drempels om het ondersteuningsaanbod te gebruiken
 - Acties formuleren om de noden en drempels aan te pakken
 - Draaiboek voor voorzieningen opstellen
 - Implementatieplan voorstellen
 - Aanbevelingen formuleren voor sector en overheid
 - Looptijd: december 2021 – augustus 2022
 - De PG psychosociaal welzijn zal fungeren als expertenpanel
 - Zorgverleners en welzijnswerkers met verhoogd stressniveau die het ondersteuningsaanbod niet omarmen zullen in focusgroepen bevraagd worden

2. De Zorgsamen.be

- Engagement om de website online en up-to-date te houden
- Overleg gepland met Instituut Gezond Leven en The Human Link om na te gaan welke rol zij in de toekomst kunnen spelen m.b.t. de Zorgsamen.be

3. Varia

- **Power to Care:**
 - Er zal geen nieuwe bevraging georganiseerd worden, wel een studiedag 'Welke lessen uit COVID-crisis nemen we mee naar de organisatie voor de gezondheidszorg?'
 - Project stopt op 1/03 bij Scienscano

4. Volgende projectgroep: 8/03

Projectgroep Testing

- ▶ Bespreking scenario's testing en quarantaine

Cijfers

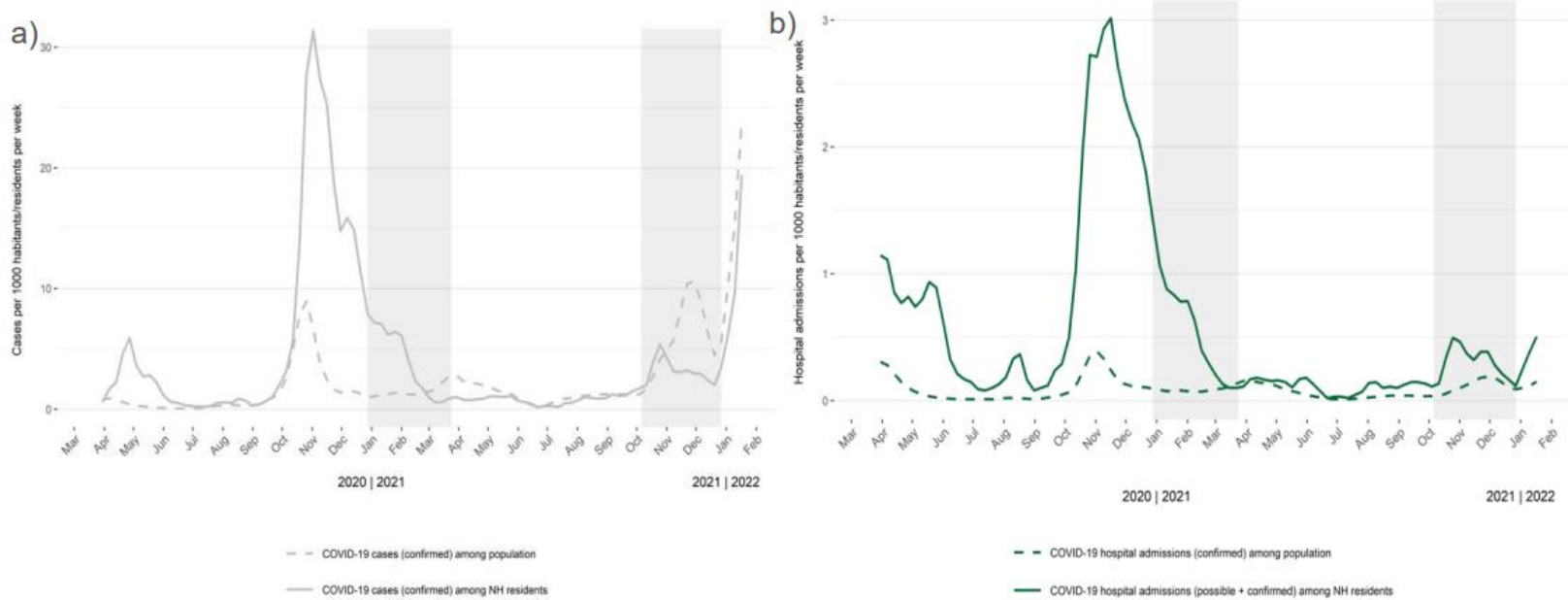


Vlaanderen
is zorg

RAG- update epidemiologie van 26 jan. 2022

Figuur 20 : Bevestigde COVID-19 infecties (a) en hospitalisaties (b) per 1.000 bij WZC-bewoners, vergeleken met de algemene populatie, per week (2-wekelijks moving average), 17/03/2020 – 23/01/2022

De grijze balken geven de vaccinatiecampagnes weer in de WZC (eerste dosis en booster)



Meldingen Covid-19 in woonzorgcentra en assistentiewoningen Evolutie hospitalisatie voor Covid-19

PROVINCIE

ANTWERPEN BRUSSEL LIMBURG OOST-VLAANDEREN VLAAMS-BRABANT WEST-VLAANDEREN

NAVIGATIE	Evolutie bewoners	Evolutie ziekenhuisopnames	Kerncijfers
	Evolutie personeel	Evolutie testing	Analyse per WZC
	Evolutie sterfte	Evolutie categorieën	Vragenlijst

KIES TYPE VOORZIENING
Woonzorgcentrum

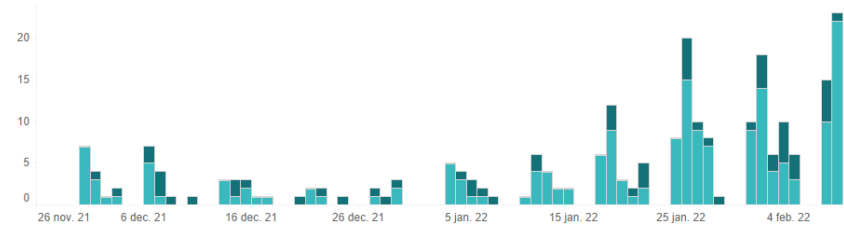
LEGENDE KLEUREN

- Covid-19: vermoeden en bevestigd samen
- Bevestigd Covid-19
- Vermoeden van Covid-19
- Toon % gehospitaliseerde zieke bewoners

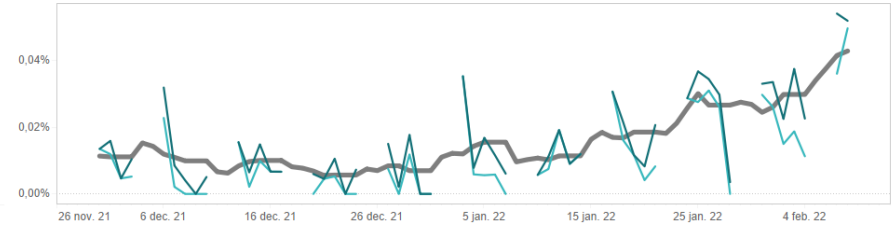
Provincie: (Alle)

DATUM: 30/11/2021 8/02/2022

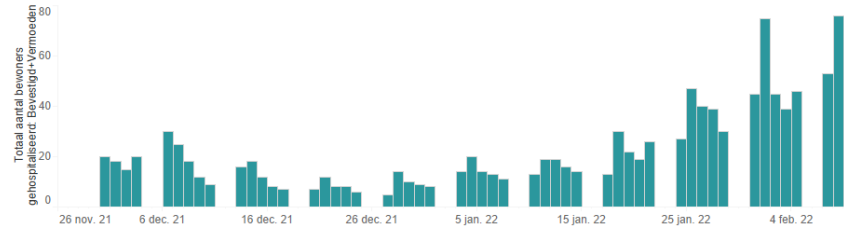
NIEUW



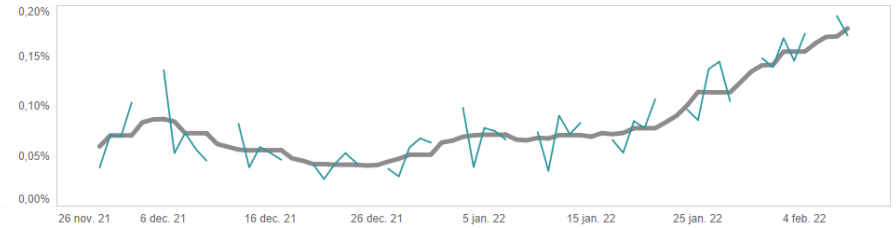
NIEUW % BEWONERS



TOTAAL



TOTAAL % BEWONERS



Onverschild bevestigd/vermoeden pas opgevraagd vanaf 22/04/20, tot die datum betekent 'vermoeden' zowel bevestigd als vermoeden

— Trendlijn: voortschrijdend gemiddelde berekend op 4 dagen voor en 2 dagen na dag X.
Lijnen bevestigd en vermoeden zijn 'gestapeld' om trend voor en na 22/04 beter te kunnen beoordelen.



Wijziging test-, quarantaine- en isolatiebeleid

Drie scenario's zoals besproken op de Projectgroep Testing op donderdag 27 januari '22.



Vlaanderen
is zorg

3 mogelijke scenario's

1. Huidige beleid behouden
2. Quarantaine op afdelingsniveau met uitbraakgericht testen
3. Klinisch testen



Scenario 1: Huidige beleid

- ▶ Onderscheid indexpersoon
 - Buiten de eigen voorziening
 - Binnen de eigen voorziening
- ▶ Onderscheid in ziektebeeld
 - Milde symptomen (CDI – 10 dagen)
 - Ernstige symptomen (CDI – 14 dagen)
- ▶ Volg de gekende flowchart



Scenario 2: Quarantaine op afdelingsniveau met uitbraakgericht testen

- ▶ Aanpassing voor besmette bewoner: 10 d. CDI
- ▶ Bij 1 besmette (= positieve) bewoner
 - Hoogrisicocontacten: test op D1 en D5 – maar geen kamerisolatie (wel preventieve maatregelen)
- ▶ Vanaf 2 of meer besmette (= positieve) bewoners én epidemiologische link
 - Hoogrisicocontacten: test op D1 en D5
 - × Veel besmettingen op D5: hertest op D10
 - Quarantaine op afdelingsniveau voor alle bewoners
- ▶ Noodremprocedure mogelijk: evt. tijdelijke kamerisolatie



Scenario 3: Klinisch testen

- ▶ Enkel klinisch testen (op basis van symptomen): HRC worden niet meer systematisch getest en geen quarantaine
- ▶ Bij positieve bewoner: CDI 10 d.
- ▶ Kaderrichtlijn = kader waarbinnen voorziening eigen beleid voert
 - OMT (mét CRA) en directie/uitbater zijn verantwoordelijk voor een test-, quarantaine- en isolatiebeleid (= medische bevoegdheid)
- ▶ Centraal: *Vroegtijdige zorgplanning*
 - × Bevragen van bewoners en vertegenwoordiging naar standpunt
 - Wat bij uitbraak? Testen?
 - Wat bij HRC? In quarantaine?
- ▶ Noodremprocedure mogelijk



Feedback vaccinatie



Vlaanderen
is zorgzaam samenleven

Communicatie



Vlaanderen
is zorgzaam samenleven

Varia

- Volgende vergadering **09/03/2022 - 16u**