



Vlaanderen
is zorgzaam samenleven

Taskforce COVID-19 Zorg

22/12/2020

Agenda

- ▶ Terugkoppeling federale werkgroepen
- ▶ Actuele situatie
- ▶ Terugkoppeling projectgroepen
- ▶ Communicatie
- ▶ Varia

Terugkoppeling federale werkgroepen

Actuele situatie



Vlaanderen
is zorg

Rapportage: Uitbraken en personeel

Uitbraken

Opvolging afgelopen week

Rapportage OST - week 51			
	WZC/GAW	GZZ/REVA	VAPH
<i>aantal voorzieningen opgevolgd bij het begin van de week</i>	233	8	/
<i>aantal voorzieningen in opvolging bijgekomen in de loop van de week</i>	31	0	/
<i>aantal voorzieningen in opvolging afgesloten in de loop van de week</i>	51	2	/
Voorzieningen opgevolgd door OST op het einde van de week	213	6	15
Zonder uitbraak	0	0	5
Met uitbraak in de loop van de opvolging (1)	213	6	10
Waarvan grote uitbraken op het einde van deze week (2)	143	4	5
<i>met hoger aantal bevestigde besmettingen bij bewoners dan eind vorige week</i>	79	2	3
<i>met zelfde aantal bevestigde besmettingen bij bewoners als eind vorige week</i>	18	1	1
<i>met lager aantal bevestigde besmettingen bij bewoners dan eind vorige week</i>	46	1	1
Acties in de loop van de week			
Plaatsbezoeken	10	0	1
Crisismanagers nieuw aangesteld	0	0	0
Crisismanagers actief op het einde van de week	20	0	1

Opmerkingen:

(1) 2 of meer gelijktijdige bevestigde besmettingen bij bewoners in de loop van de opvolging door OST

(2) 5 of meer bevestigde besmettingen bij bewoners op het einde van de week

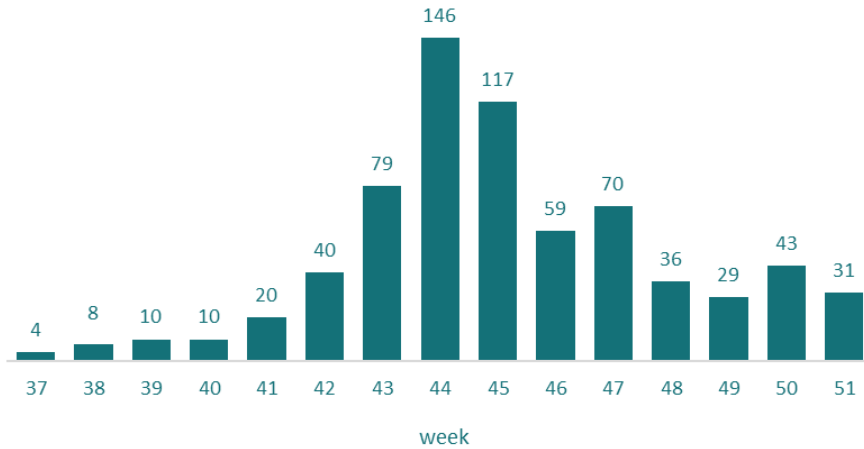
Een voorziening wordt opgevolgd zolang het OST dit aangewezen acht.

Het aantal besmettingen is hierbij niet de enige factor die in rekening wordt gebracht.

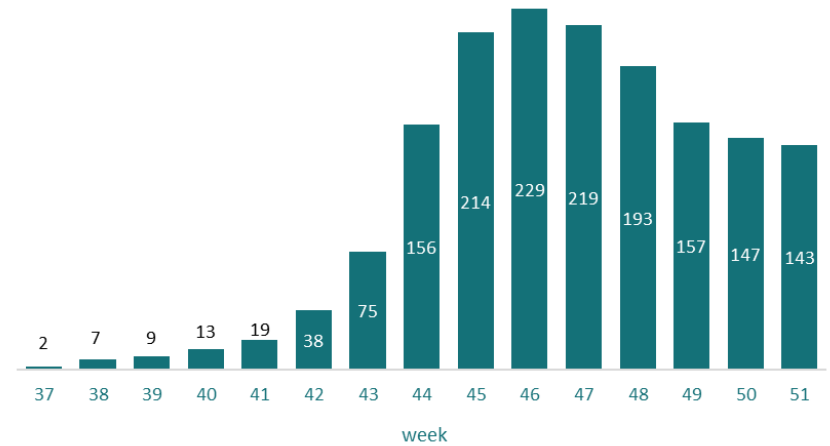


Evolutie WZC/GAW/SFG

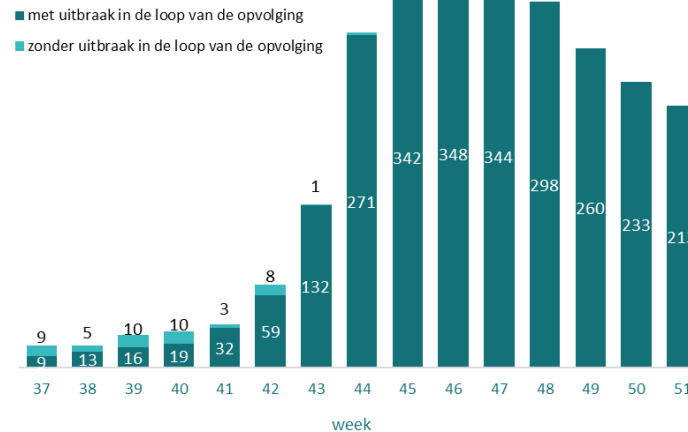
aantal nieuwe opvolgingen WZC/GAW/SFG opgestart per week



aantal grote uitbraken in WZC/GAW/SFG (op het einde van de week)

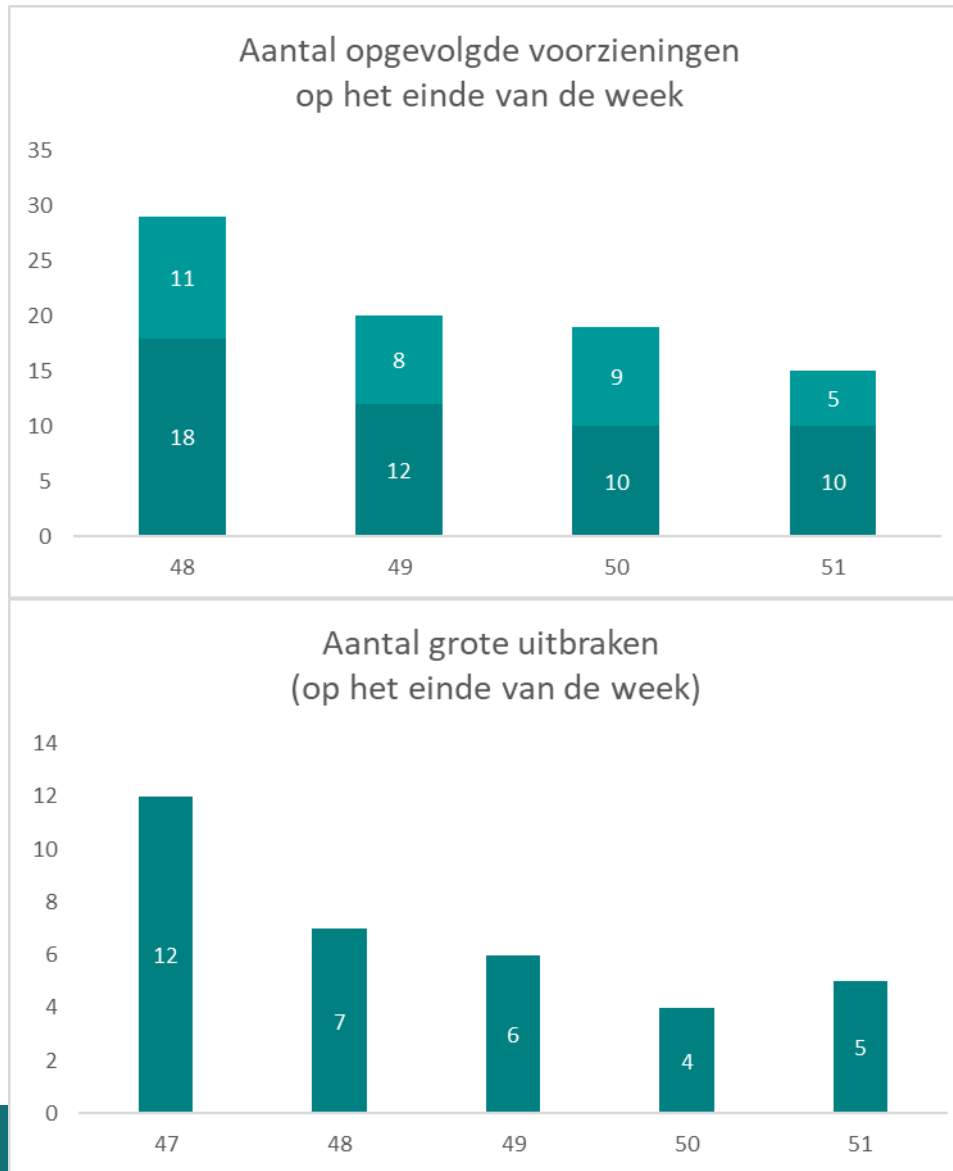


aantal opgevolgde WZC/GAW/SFG op het einde van de week



Vlaanderen
is zorg

Evolutie VAPH



Registratiegraad

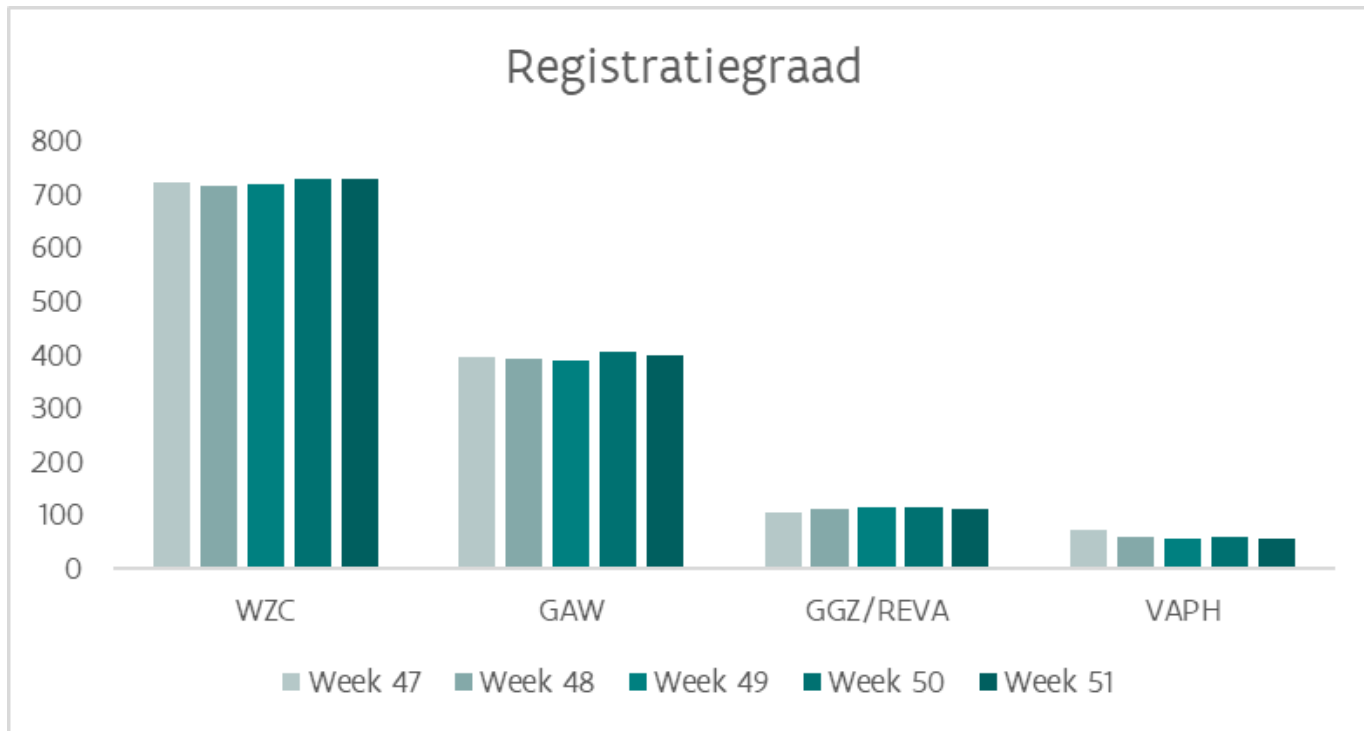
voorzieningen die dagelijks registreren

Week 51	Maandag	Dinsdag	Woensdag	Donderdag	Vrijdag	Gemiddeld	Percentage	Alle voorzieningen
WZC	739	713	744	738	711	729	88,8%	821
GAW	394	397	409	408	387	399	49,1%	813
GGZ/REVA	113	111	112	112	108	111,2	93,4%	119
VAPH	55	55	57	56	51	54,8	28,4%	193

Noot: VAPH-voorzieningen moeten enkel indienen bij besmettingen.



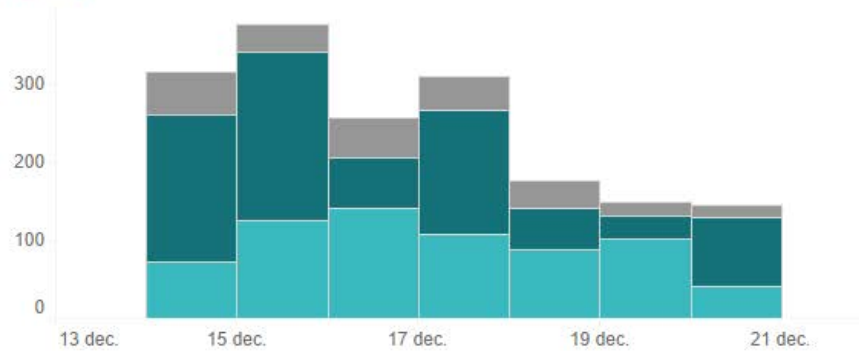
Evolutie



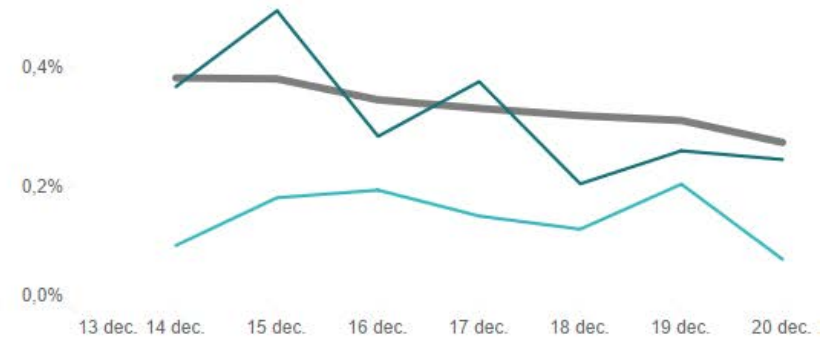
Personeel WZC

Personeel woonzorgcentra

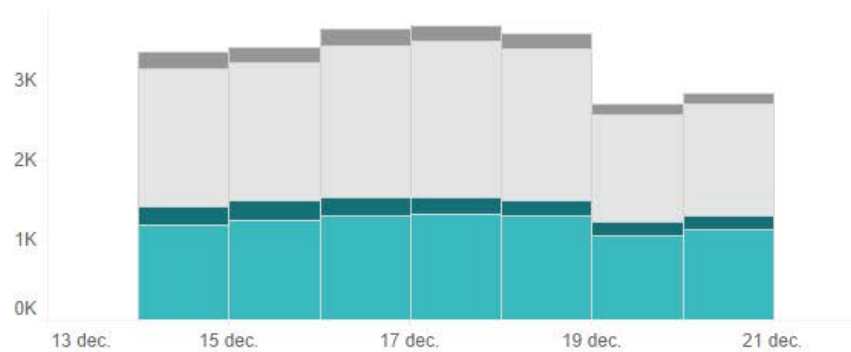
NIEUW



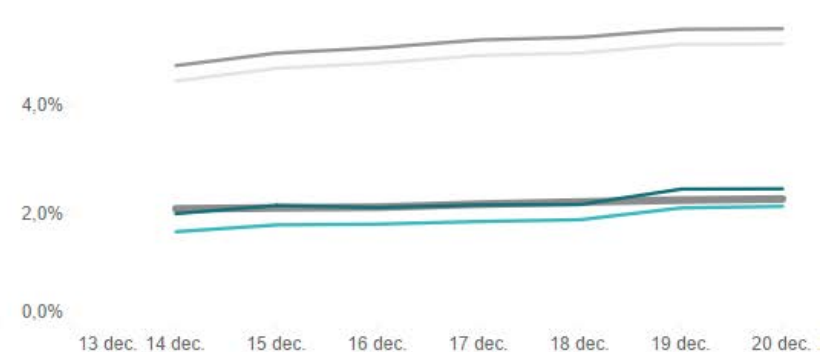
NIEUW %



TOTAAL



TOTAAL %



LEGENDE KLEUREN

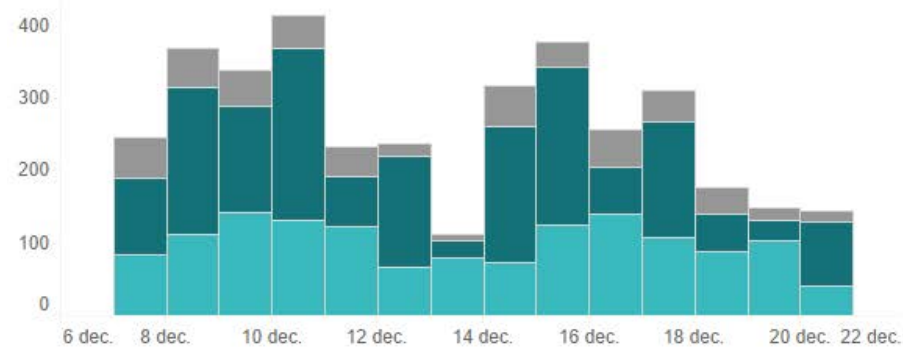
Bevestigd Covid-19	Bevestigd Covid-19
Vermoeden van Covid-19	Vermoeden van Covid-19
Andere reden/oorzaak	Andere reden/oorzaak
Quarantaine	Quarantaine
Toon P-waarden	Toon P-waarden

Totale afwezigheid	Maandag	Dinsdag	Woensdag	Donderdag	Vrijdag
Mogelijk	236	246	220	216	191
Bevestigd	1.193	1.244	1.312	1.326	1.300
Quarantaine	202	192	204	202	198
Andere	1.728	1.737	1.911	1.950	1.902
Totaal	3.359	3.419	3.647	3.694	3.591

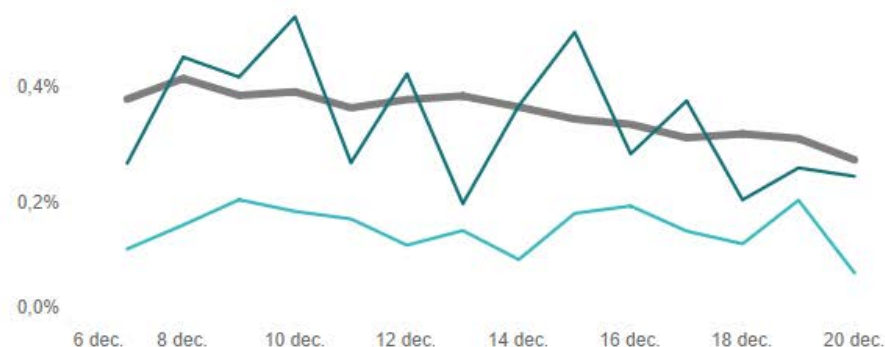
Personeel woonzorgcentra

Trend vorige week en deze week

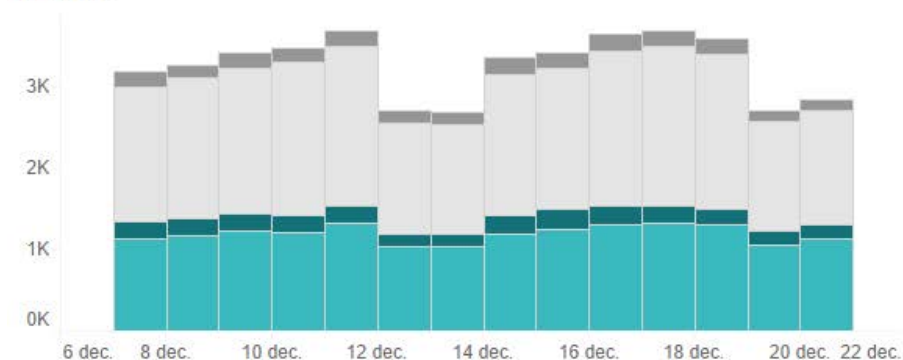
NIEUW



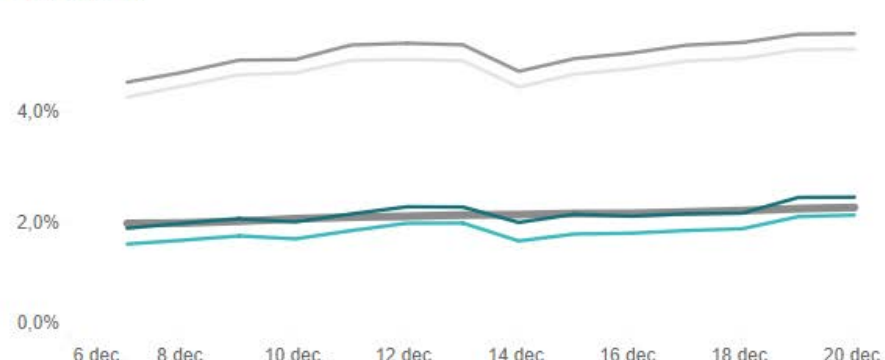
NIEUW %



TOTAAL



TOTAAL %



LEGENDE KLEUREN

- Covid-19: vermoeden en bevestigd sa..
- Bevestigd Covid-19
- Vermoeden van Covid-19
- Andere reden/oorzaak
- Quarantaine
- Toon P-waarden

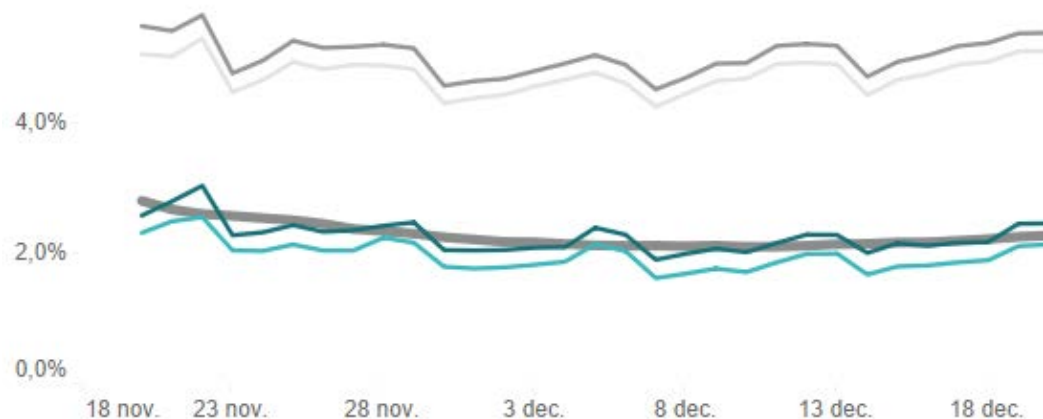
Personeel woonzorgcentra

Trend afgelopen maand

NIEUW %



TOTAAL %



LEGENDE KLEUREN

Covid-19: vermoeden en bevestigd sa...

Bevestigd Covid-19

Vermoeden van Covid-19

Andere reden/oorzaak



Vlaanderen
is zorg

Personeel Kind & Gezin

Personeel KIND & GEZIN

- Voorziening maken een melding over aan het agentschap Opgroeien
- Naar aanleiding van deze melding kan er een maatregel genomen worden: gedeeltelijke of volledige sluiting

Maatregel per type voorziening	Gedeeltelijke sluiting	Geen impact	Volledige sluiting	Nog te beslissen	Eindtotaal
Gezin	7	5	64	10	86
Groep	9	22	12	3	46
BKO	1	14	2	0	17
Andere	1	11	9	2	23
Eindtotaal	18	52	87	15	172

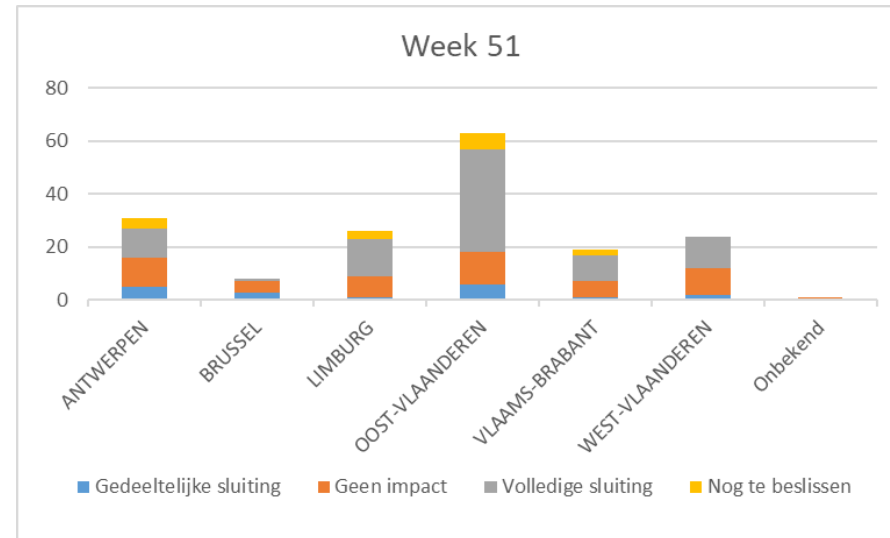
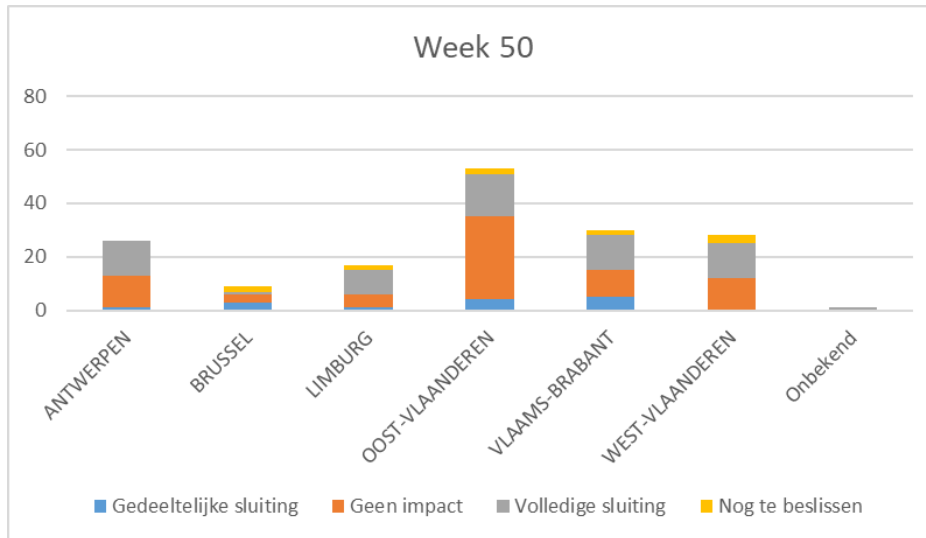


Personeel KIND & GEZIN

Maatregel per provincie	Gedeeltelijke sluiting	Geen impact	Volledige sluiting	Nog te beslissen	Eindtotaal
ANTWERPEN	5	11	11	4	31
BRUSSEL	3	4	1	0	8
LIMBURG	1	8	14	3	26
OOST-VLAANDEREN	6	12	39	6	63
VLAAMS-BRABANT	1	6	10	2	19
WEST-VLAANDEREN	2	10	12	0	24
Onbekend	0	1	0	0	1
Eindtotaal	18	52	87	15	172



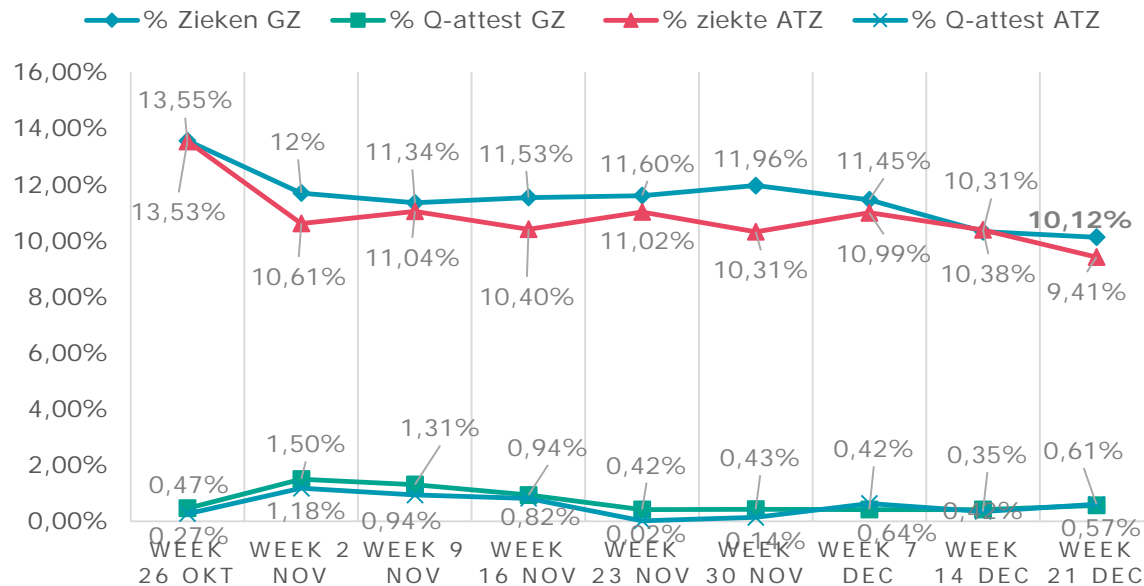
Personeel KIND & GEZIN



Personeel Thuiszorg & Gezinszorg

Personeel Thuiszorg & Gezinszorg

% PERSONEELSUITVAL SECTOR GEZINSZORG



**Personeel CAW
VAPH
GGZ/REVA
Opgroeien**

Totaal % personeel afwezig

CAW: 4,6%

Opgroeien: 2,4%

GGZ/REVA: 2,5%

VAPH: 10,1%



Terugkoppeling projectgroepen

Projectgroep Richtlijnen – 22 december

- ▶ Communicatie voor sector ouderenzorg
 - Met o.a. behoud bezoekenregeling en bereikbaarheid agentschap tijdens eindejaarsperiode
 - Goedgekeurd mits aanvulling met verwijzing naar draaiboek dat wordt opgesteld i.v.m. de praktische organisatie van vaccinatie in de voorzieningen (om mailverkeer daarover te verminderen)

- ▶ Stand van zaken registratie verbod bezoek in voorzieningen (cf beslissing TF 26-11)
 - Zoals afgesproken wordt het binnen de eigen kanalen opgevraagd door de sectoren
 - × Ouderenzorg: begin januari bespreking met koepelorganisaties
 - × VAPH-voorzieningen: niet problematisch
 - × Jeugdhulp: niet problematisch

Communicatie

Communicatie

- ▶ Zorg en Gezondheid plant communicatie naar voorzieningen (zie projectgroep Richtlijnen)
 - Informeren familieleden over bezoeksregeling in voorziening
 - Verwerken in voorbereide communicatie ?

Varia



Vlaanderen
is zorgzaam samenleven