



Vlaanderen
is zorgzaam samenleven

Taskforce COVID-19 Zorg

02/12/2020

Agenda

- ▶ Terugkoppeling federale werkgroepen
- ▶ Opvolging actuele situatie
- ▶ Terugkoppeling Projectgroepen
- ▶ Communicatie
- ▶ Varia

Terugkoppeling federale werkgroepen

Opvolging actuele situatie



Vlaanderen
is zorg

Rapportage: Uitbraken en personeel

Uitbraken

Opvolging afgelopen week

Rapportage OST - week 48			
	WZC/GAW	GZZ/REVA	VAPH
<i>aantal voorzieningen opgevolgd bij het begin van de week</i>	344	22	/
<i>aantal voorzieningen in opvolging bijgekomen in de loop van de week</i>	36	0	/
<i>aantal voorzieningen in opvolging afgesloten in de loop van de week</i>	82	16	/
Voorzieningen opgevolgd door OST op het einde van de week	298	6	29
Zonder uitbraak	0	1	11
Met uitbraak in de loop van de opvolging (1)	298	5	18
Waarvan grote uitbraken op het einde van deze week (2)	193	3	7
<i>met hoger aantal bevestigde besmettingen bij bewoners dan eind vorige week</i>	83	0	3
<i>met zelfde aantal bevestigde besmettingen bij bewoners als eind vorige week</i>	33	2	4
<i>met lager aantal bevestigde besmettingen bij bewoners dan eind vorige week</i>	77	1	0
Acties in de loop van de week			
Plaatsbezoeken	9	0	0
Crisismanagers nieuw aangesteld	7	0	1
Crisismanagers actief op het einde van de week	15	0	0

Opmerkingen:

(1) 2 of meer gelijktijdige bevestigde besmettingen bij bewoners in de loop van de opvolging door OST

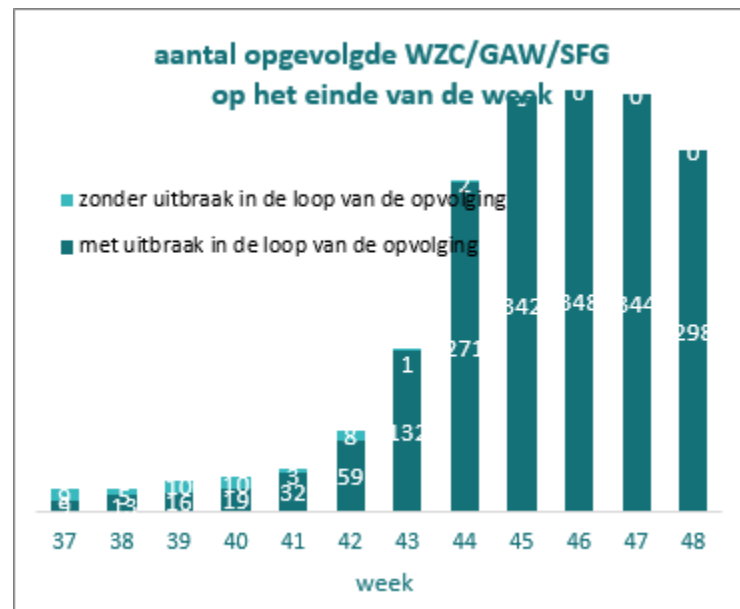
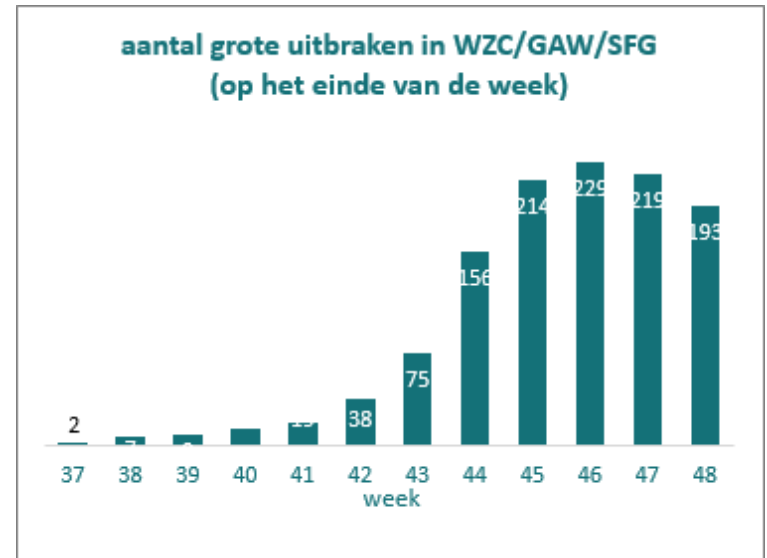
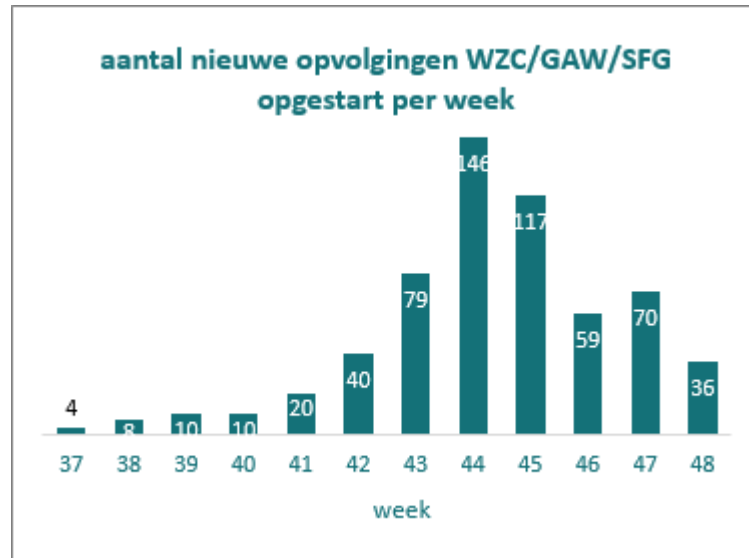
(2) 5 of meer bevestigde besmettingen bij bewoners op het einde van de week

Een voorziening wordt opgevolgd zolang het OST dit aangewezen acht.

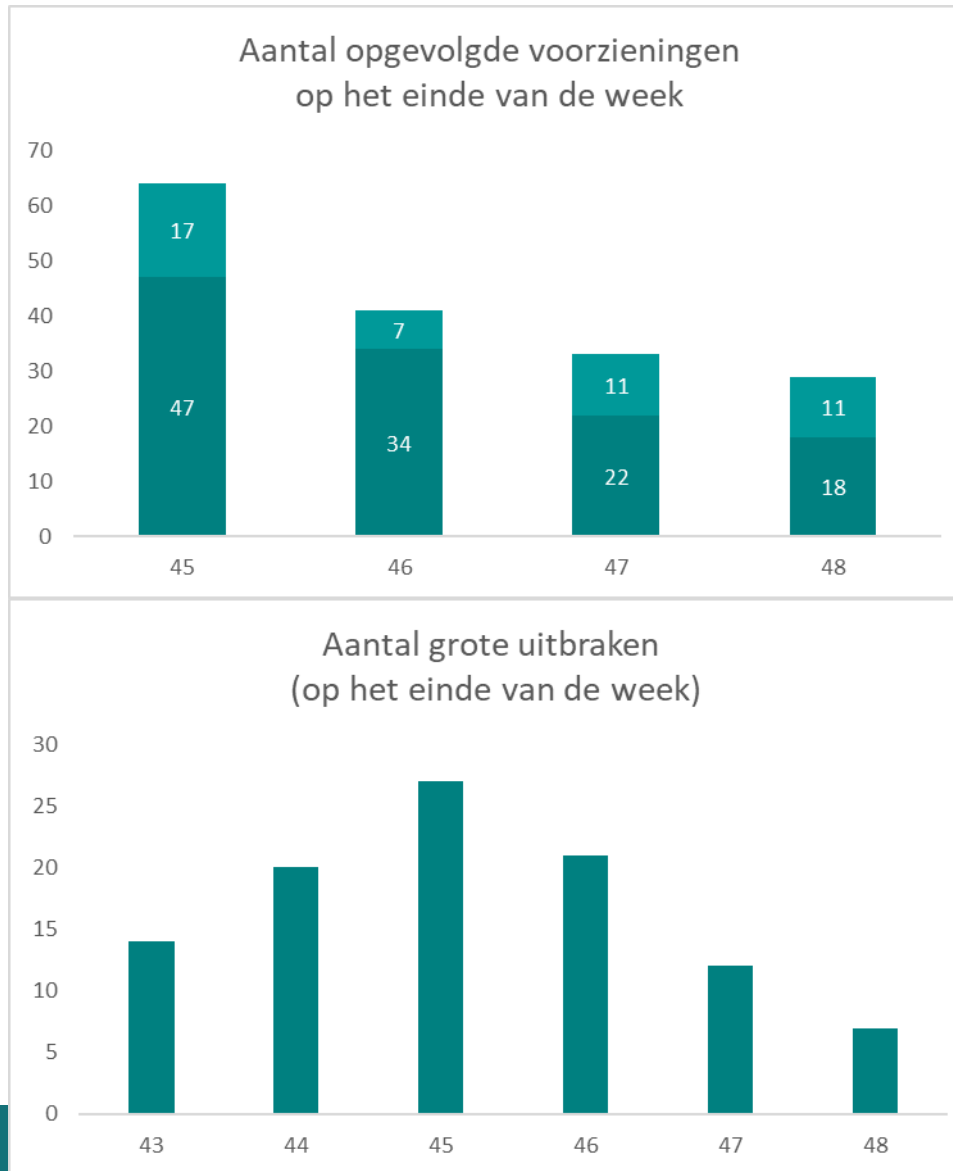
Het aantal besmettingen is hierbij niet de enige factor die in rekening wordt gebracht.



Evolutie WZC/GAW/SFG



Evolutie VAPH



Registratiegraad

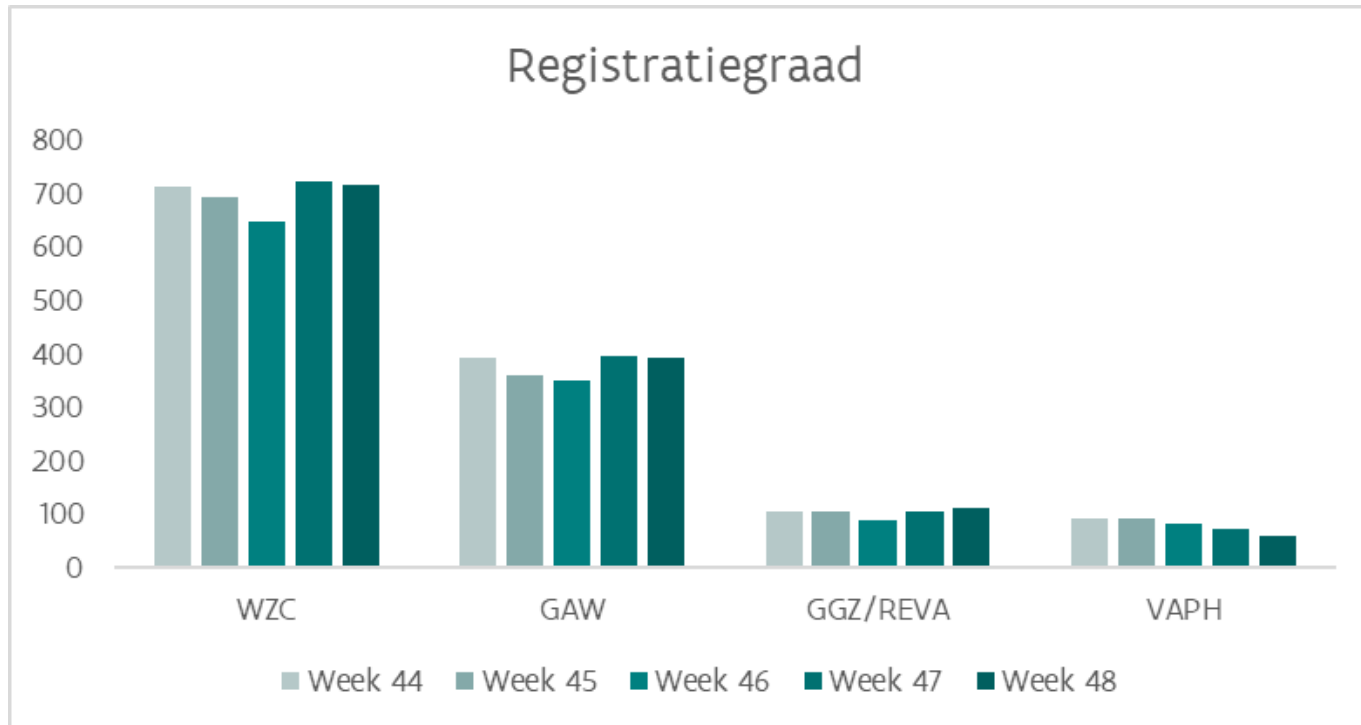
voorzieningen die dagelijks registreren

Week 48	Maandag	Dinsdag	Woensdag	Donderdag	Vrijdag	Gemiddeld	Percentage	Alle voorzieningen
WZC	737	707	713	723	703	716,6	87,3%	821
GAW	398	387	384	403	384	391,2	48,1%	813
GGZ/REVA	116	111	108	112	112	111,8	93,9%	119
VAPH	72	55	55	56	63	60,2	31,2%	193

Noot: VAPH-voorzieningen moeten enkel indienen bij besmettingen.



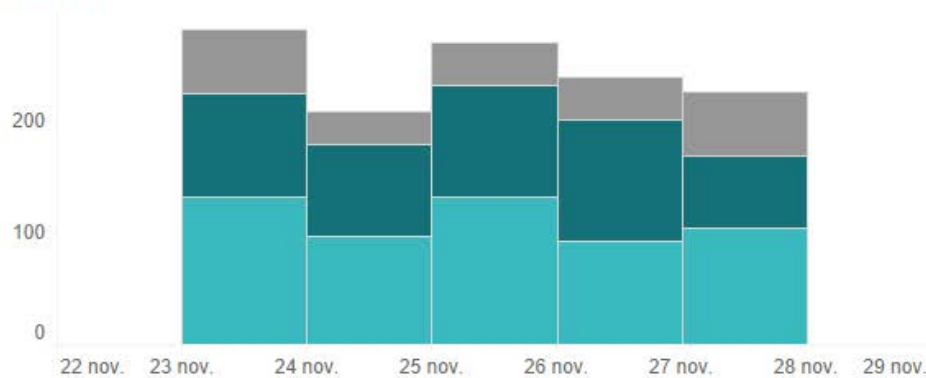
Evolutie



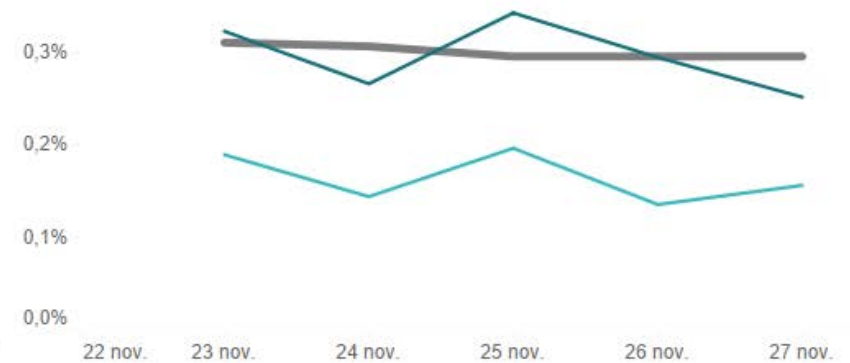
Personeel WZC

Personeel woonzorgcentra

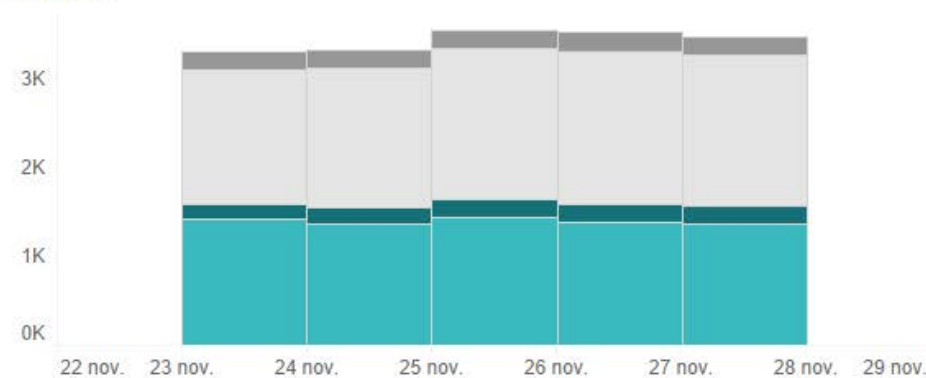
NIEUW



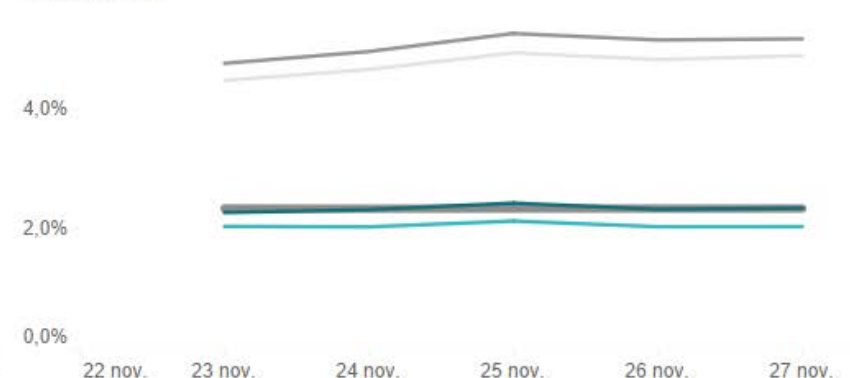
NIEUW %



TOTAAL



TOTAAL %



LEGENDE KLEUREN

- Covid-19: vermoeden en bevestigd sa.
- Bevestigd Covid-19
- Vermoeden van Covid-19
- Andere reden/oorzaak
- Quarantaine
- Toon P-waarden

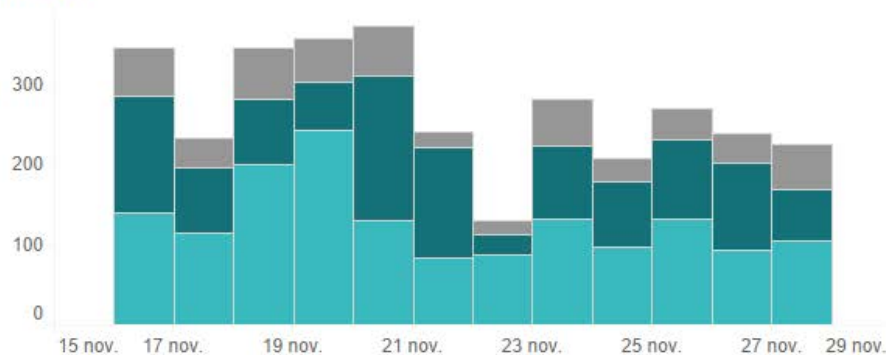
Total afwezigheid	Maandag	Dinsdag	Woensdag	Donderdag	Vrijdag
Mogelijk	162	193	203	199	209
Bevestigd	1.428	1.373	1.448	1.401	1.373
Quarantaine	200	203	220	225	188
Andere	1.539	1.578	1.702	1.719	1.713
Totaal	3.329	3.346	3.573	3.544	3.483



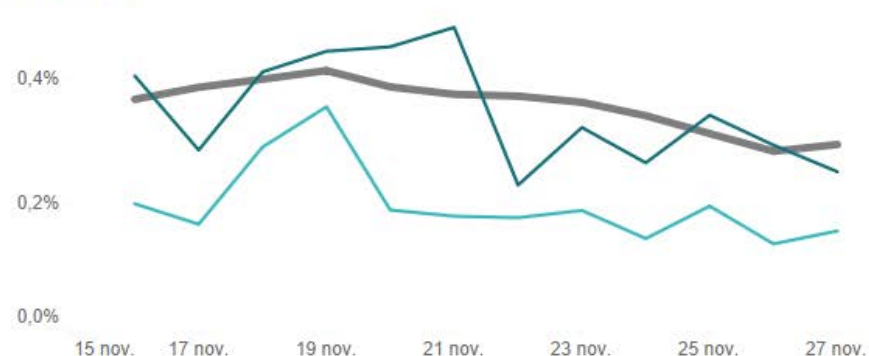
Personeel woonzorgcentra

Trend vorige week en deze week

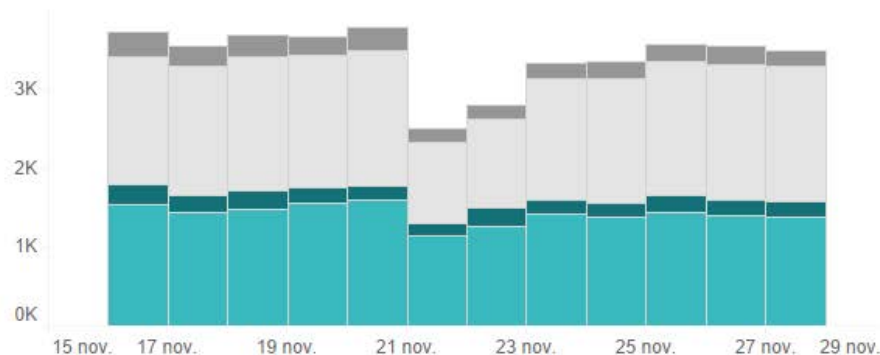
NIEUW



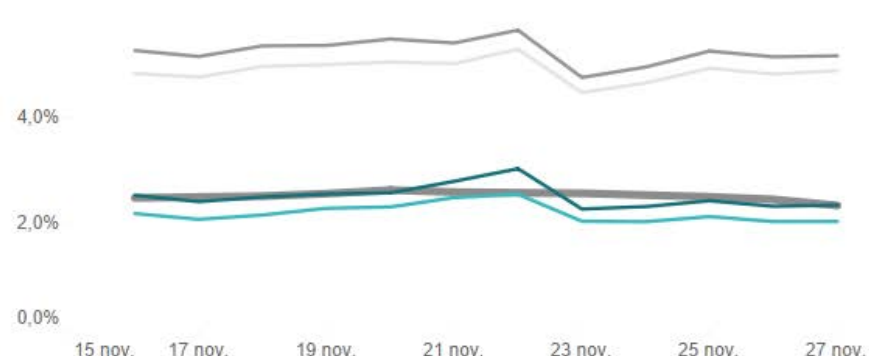
NIEUW %



TOTAAL



TOTAAL %



LEGENDE KLEUREN

Bevestigd Covid-19	Bevestigd Covid-19
Vermoeden van Covid-19	Vermoeden van Covid-19
Andere reden/oorzaak	Andere reden/oorzaak
Quarantaine	Quarantaine
Toon P-waarden	Toon P-waarden

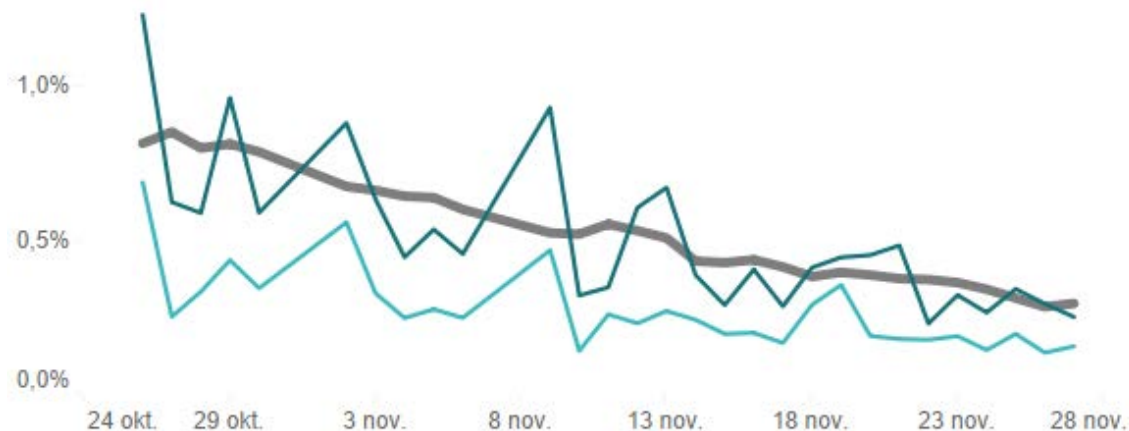


Vlaanderen
is zorg

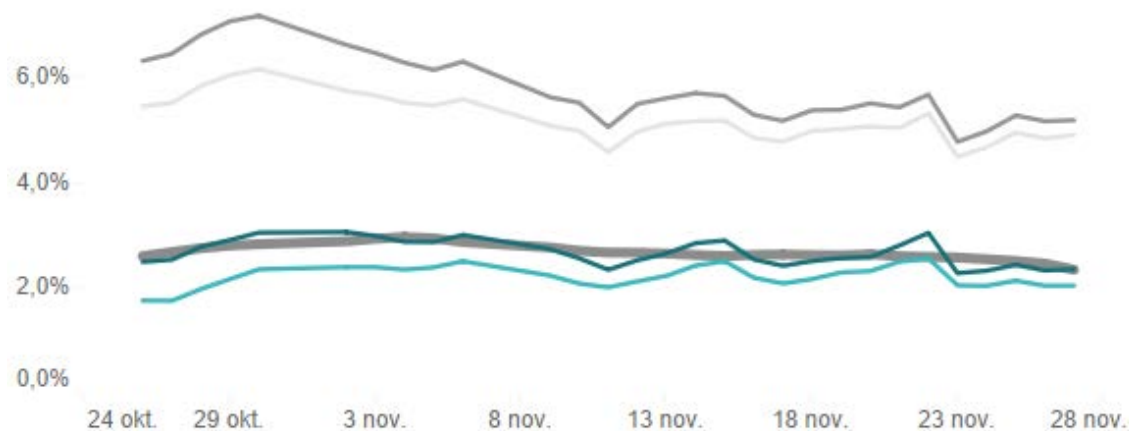
Personeel woonzorgcentra

Trend afgelopen maand

NIEUW %



TOTAAL %



Vlaanderen
is zorg

Covid-19: vermoeden en bevestigd sa...

Bevestigd Covid-19

Vermoeden van Covid-19

Andere reden/oorzaak

Personeel en bewoners woonzorgcentra

woonzorgcentra: bewoners met bevestigd Covid-19
27/11

Geen Covid-19	Minder dan 10%	10%-19%	20%-29%	30%-49%	50% of meer
#WZC: 432 #BEWONERS: 38.812 #PERSONEEL: 37.961	#WZC: 162 #BEWONERS: 17.685 #PERSONEEL: 18.422	#WZC: 45 #BEWONERS: 4.680 #PERSONEEL: 4.914	#WZC: 21 #BEWONERS: 1.859 #PERSONEEL: 2.012	#WZC: 24 #BEWONERS: 2.249 #PERSONEEL: 2.149	#WZC: 19 #BEWONERS: 1.722 #PERSONEEL: 1.743

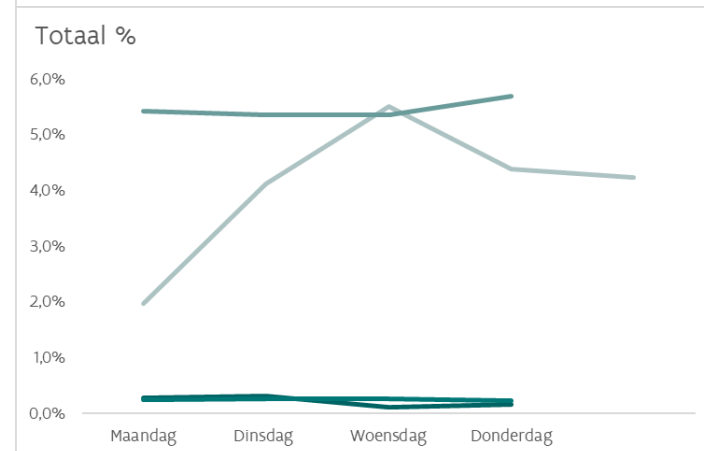
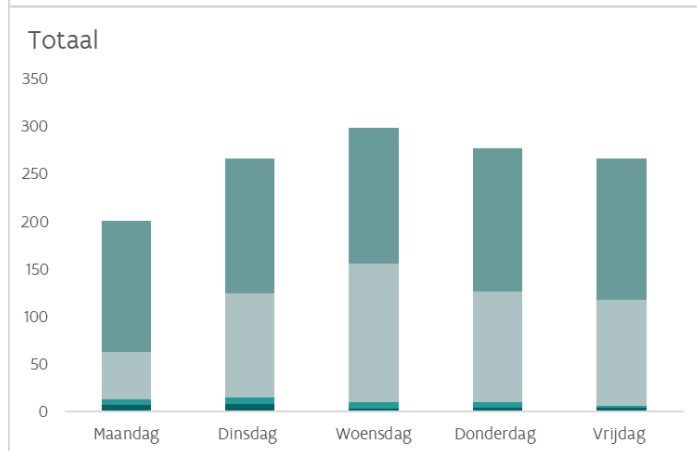
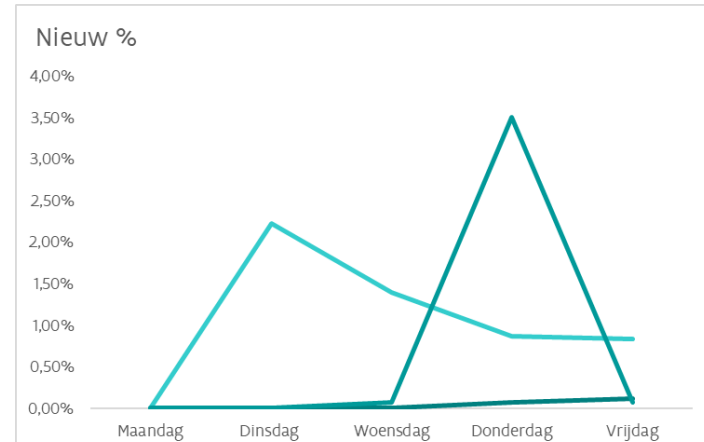
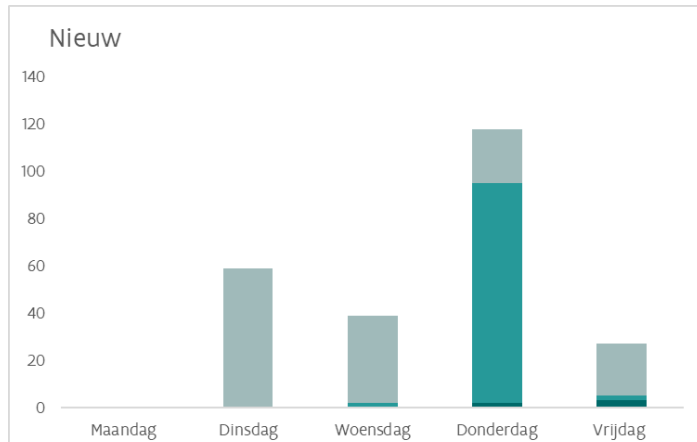
woonzorgcentra: personeelsleden afwezig met bevestigd Covid-19
27/11

Geen Covid-19	Minder dan 10%	10%-19%	20%-29%	30%-49%
#WZC: 355 #BEWONERS: 30.717 #PERSONEEL: 29.400	#WZC: 314 #BEWONERS: 33.601 #PERSONEEL: 35.068	#WZC: 29 #BEWONERS: 2.353 #PERSONEEL: 2.391	#WZC: 4 #BEWONERS: 255 #PERSONEEL: 253	#WZC: 1 #BEWONERS: 81 #PERSONEEL: 89



Personeel CAW

Personeel CAW



- Andere
- Quarantaine
- Mogelijk
- Bevestigd

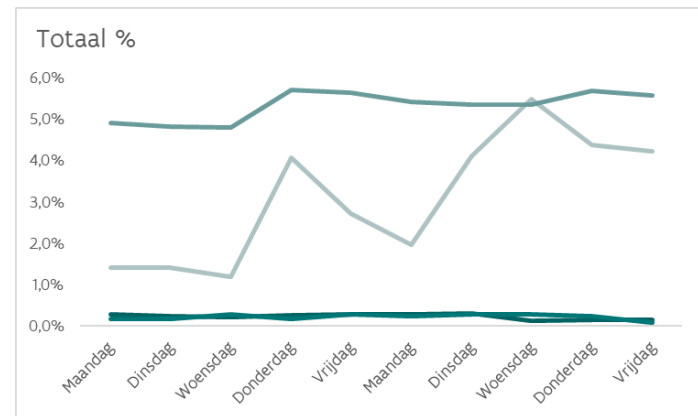
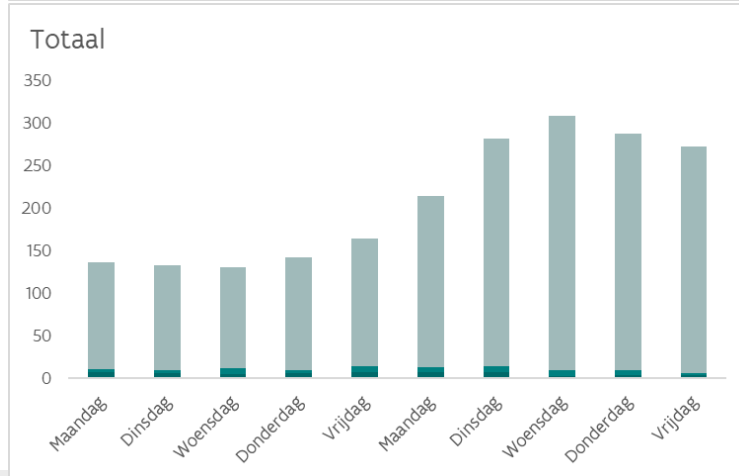
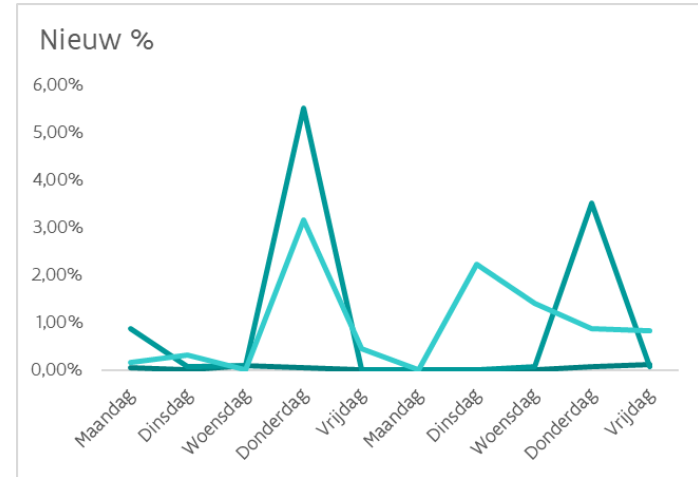
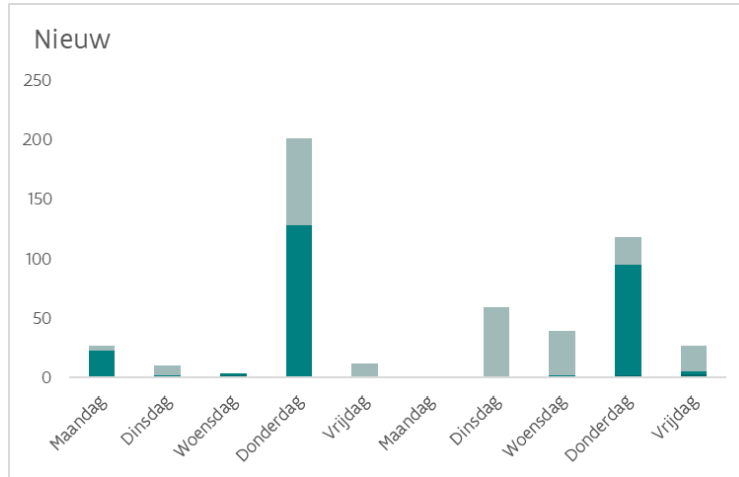
Totaal	Maandag	Dinsdag	Woensdag	Donderdag	Vrijdag
Bevestigd	7	8	3	4	4
Mogelijk	6	7	7	6	2
Quarantaine	50	109	146	116	112
Anderes	138	142	142	151	148
Totaal afwezig	201	266	298	277	266



Vlaanderen
is zorg

Personeel CAW

Trend afgelopen 14-dagen



Vlaanderen
is zorg

LEGENDE KLEUREN

Covid-19: vermoeden en bevestigd sa...

Bevestigd Covid-19

Vermoeden van Covid-19

Andere reden/orzaak

Personeel Opgroeien

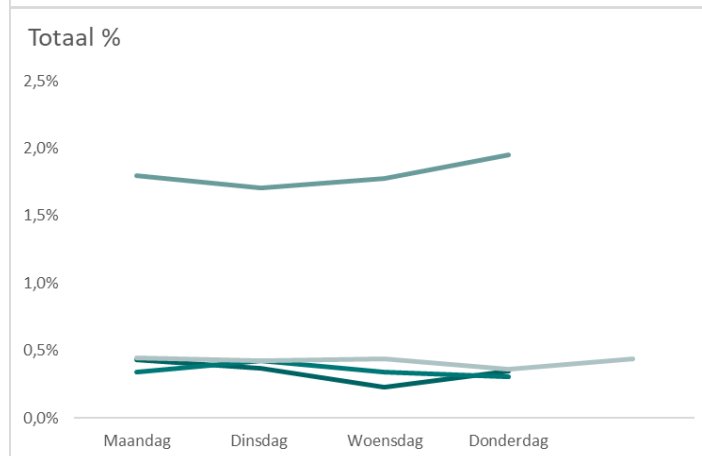
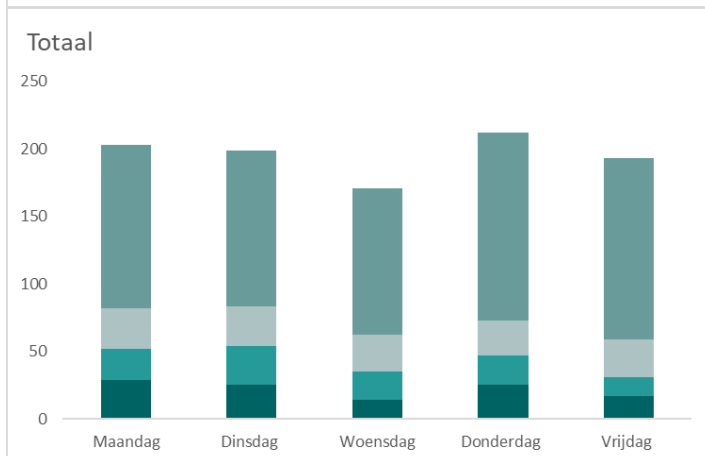
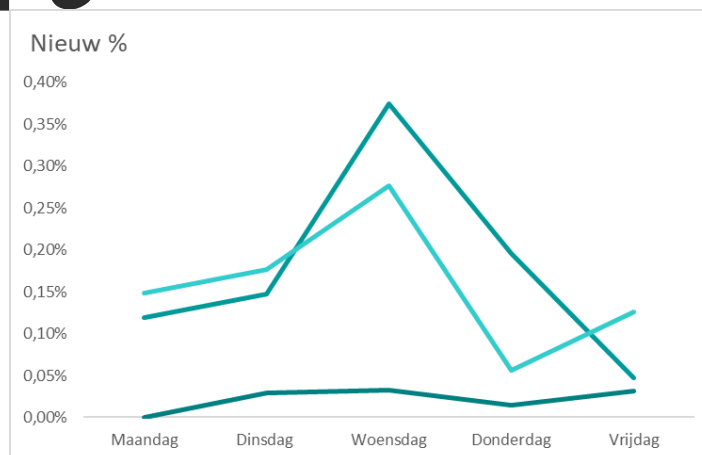
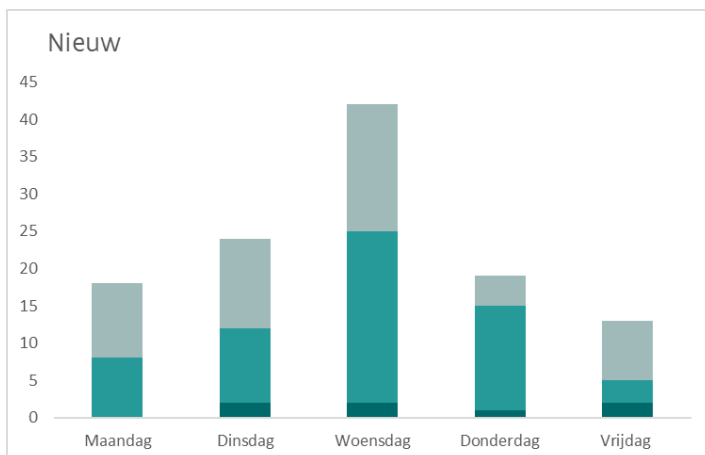
Personeel Opgroeien

Volgende type voorzieningen zitten in de cijfers bevat:

- CIG
- CKG
- GES+
- GI
- OBC
- OIOC
- OVBJ



Personeel Opgroeien



LEGENDA RECORREN

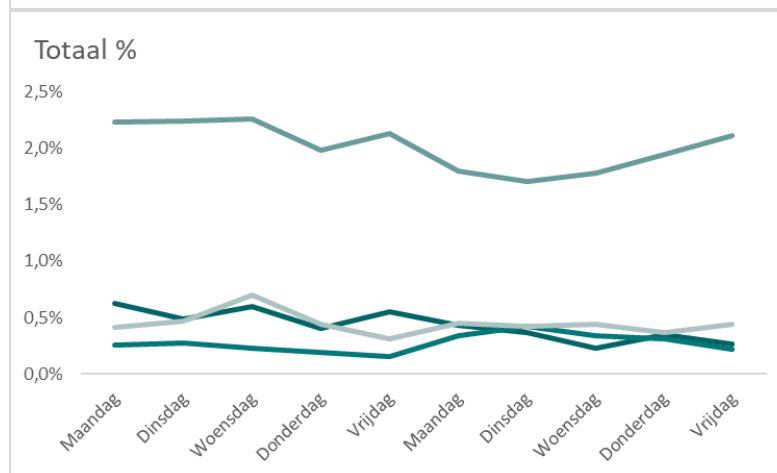
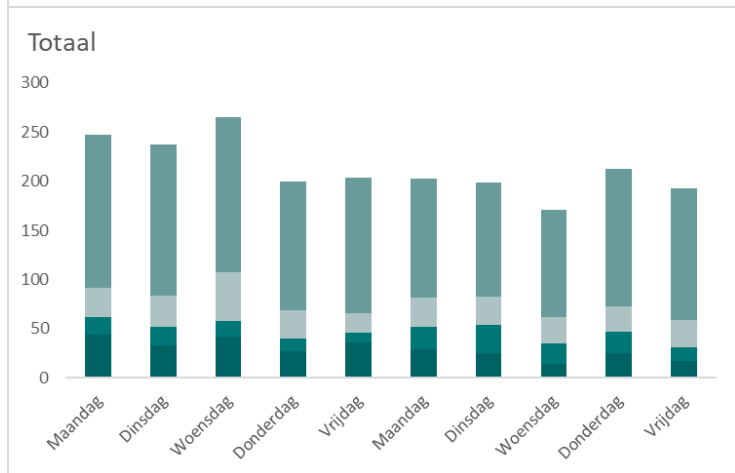
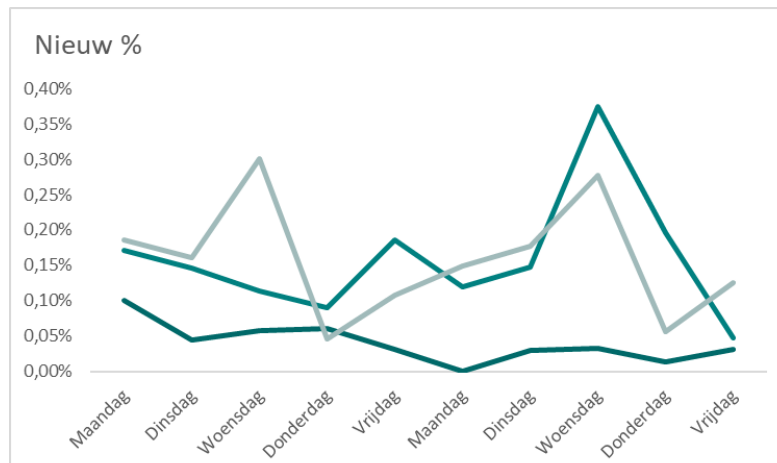
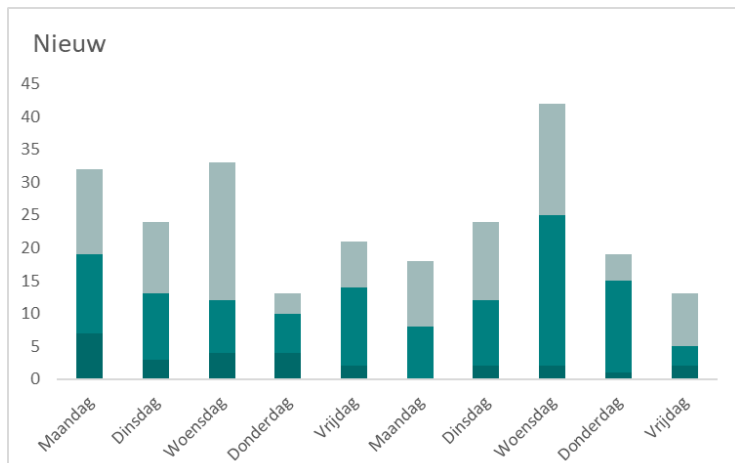
Covid-19: vermoeden en bevestigd sa...
Bevestigd Covid-19
Vermoeden van Covid-19
Andere reden/oorzaak

Totaal	Maandag	Dinsdag	Woensdag	Donderdag	Vrijdag
Bevestigd	29	25	14	25	17
Mogelijk	23	29	21	22	14
Quarantaine	30	29	27	26	28
Andere	121	116	109	139	134
Totaal afwezig	203	199	171	212	193



Personeel Opgroeien

Trend afgelopen 14-dagen



Vlaanderen
is zorg

LEGENDE KLEUREN

Covid-19: vermoeden en bevestigd sa...

Bevestigd Covid-19

Vermoeden van Covid-19

Andere reden/oorzaak

Personeel GGZ/REVA

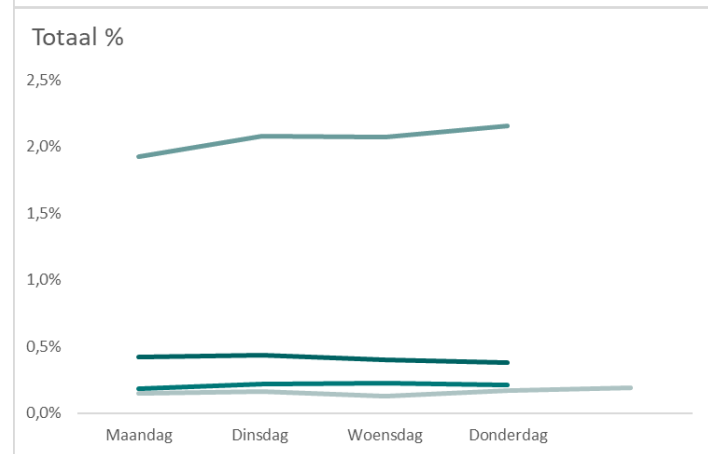
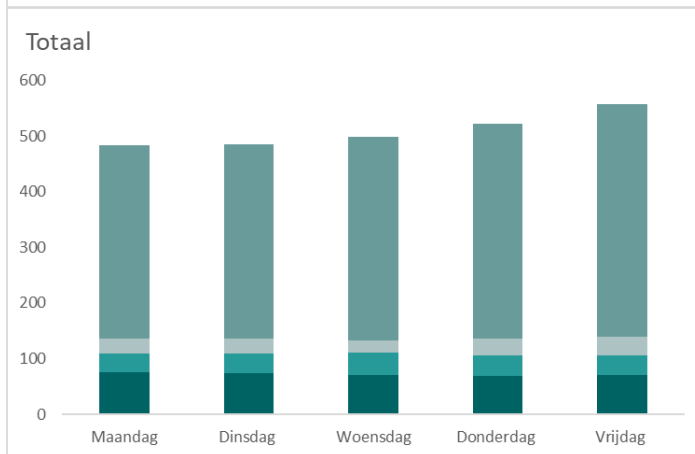
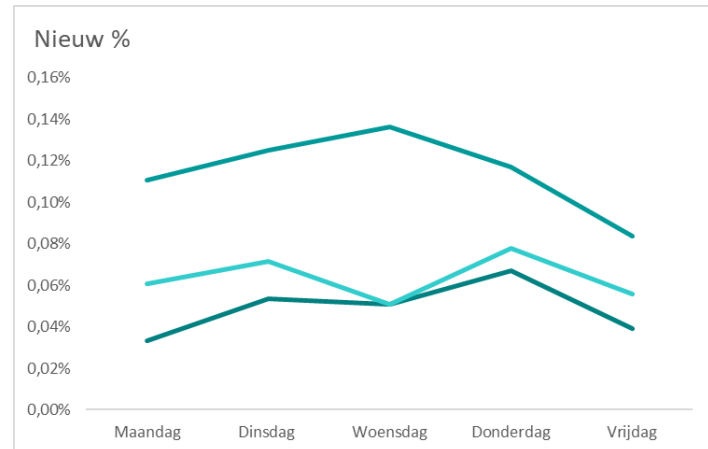
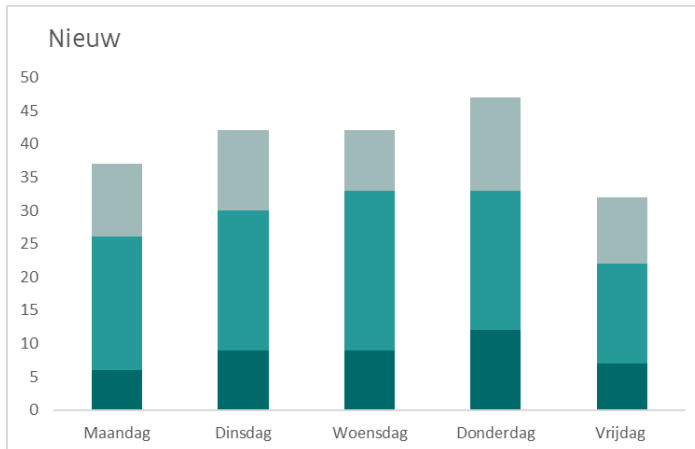
Personeel GGZ/REVA

Volgende type voorzieningen zitten in de cijfers bevat:

- IBW
- PVT
- PZ
- RESREVAC
- RZ



Personeel GGZ/REVA



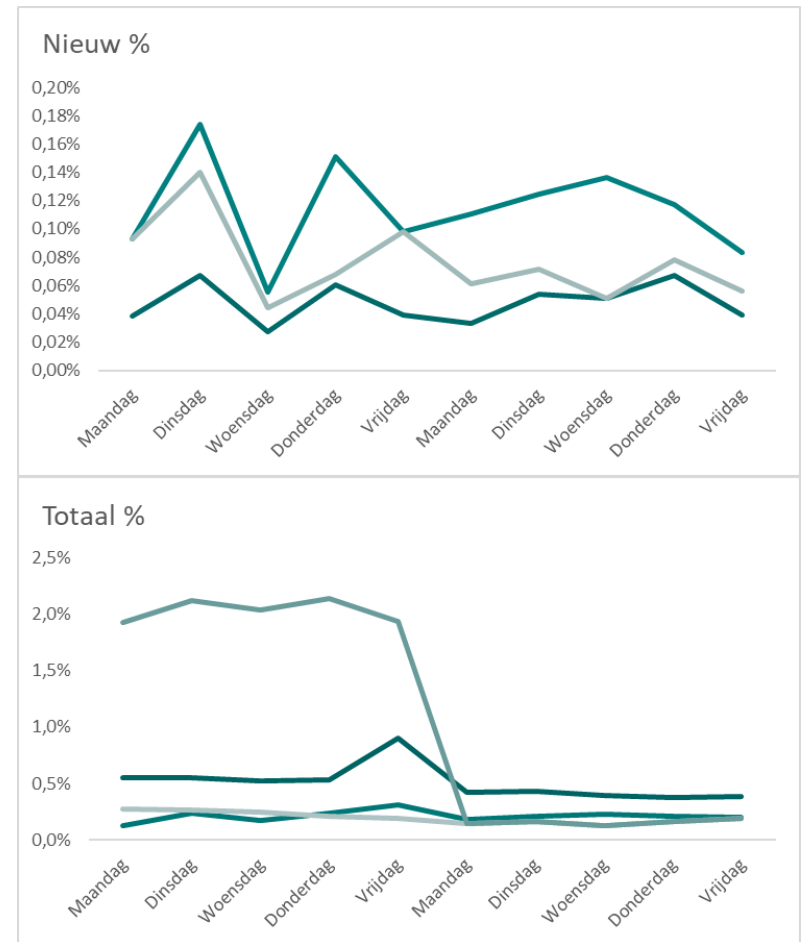
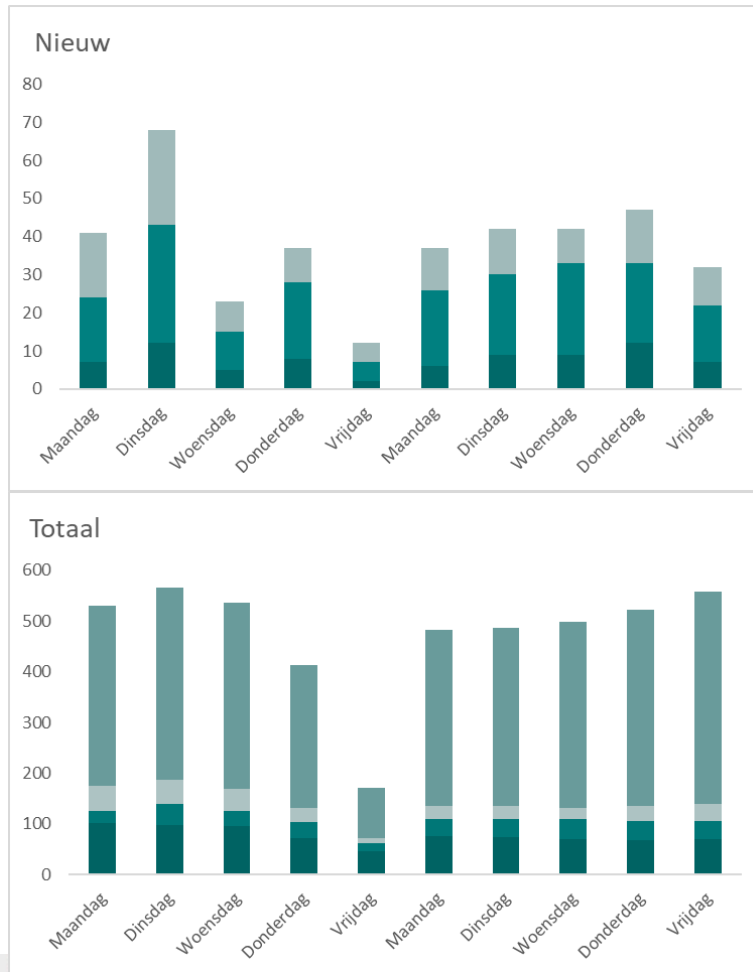
LEGENDE KLEUREN

Covid-19: vermoeden en bevestigd sa...
Bevestigd Covid-19
Vermoeden van Covid-19
Andere reden/oorzaak

	Maandag	Dinsdag	Woensdag	Donderdag	Vrijdag
Bevestigd	76	73	70	68	70
Mogelijk	33	36	40	38	36
Quarantaine	27	27	22	30	34
Andere	347	350	366	387	418
Totaal afwezig	483	486	498	523	558

Personeel GGZ/REVA

Trend afgelopen 14-dagen



Vlaanderen
is zorg

LEGENDE KLEUREN

Covid-19: vermoeden en bevestigd sa...

Bevestigd Covid-19

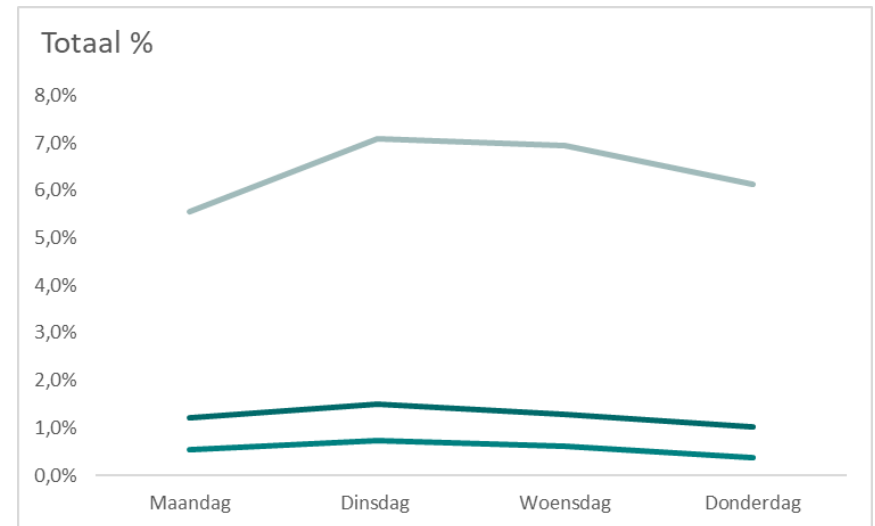
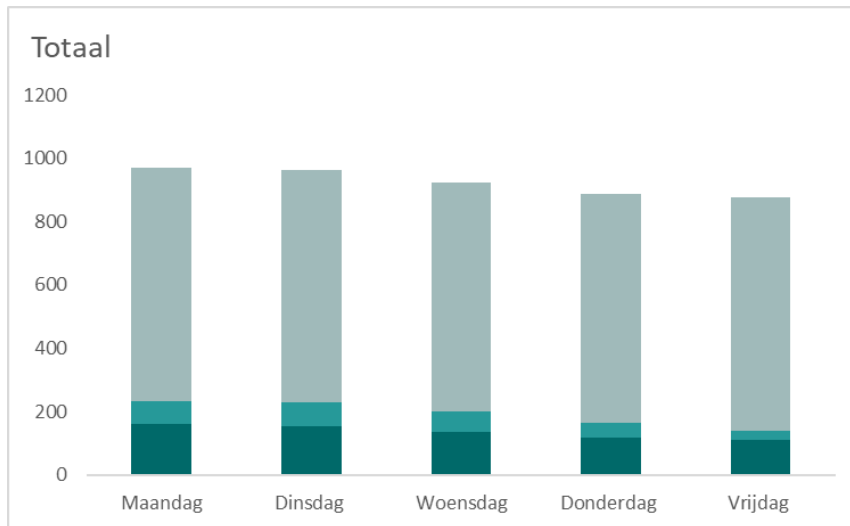
Vermoeden van Covid-19

Andere reden/oorzaak

Personeel VAPH

Personeel VAPH

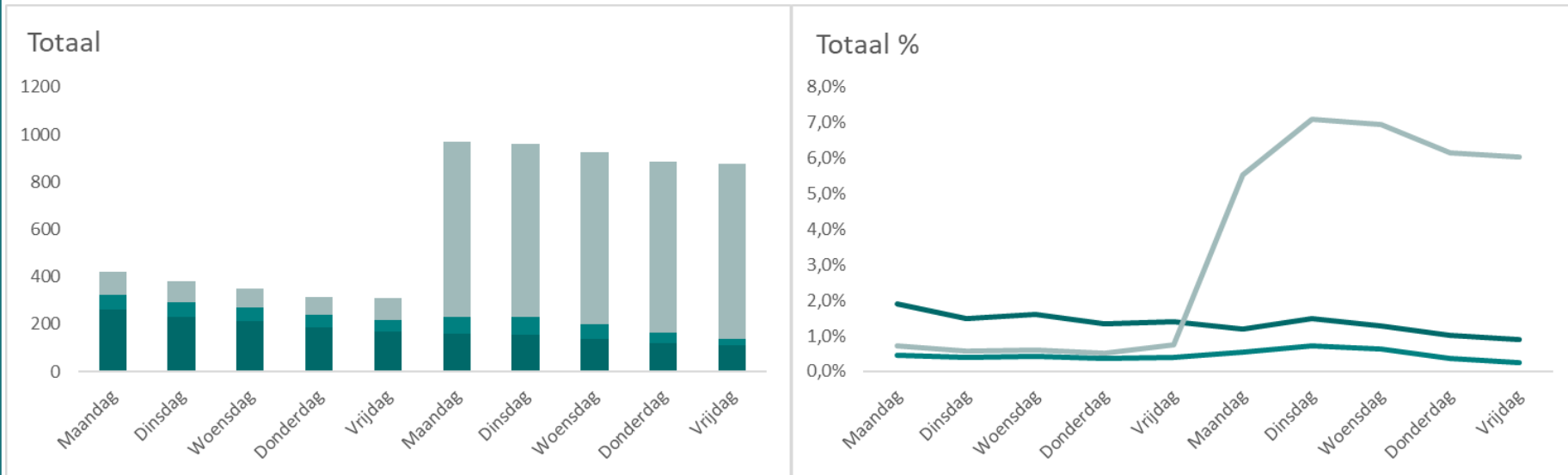
- Dit zijn enkel de gegevens voor de voorzieningen met besmettingen



Totaal	Maandag	Dinsdag	Woensdag	Donderdag	Vrijdag
Bevestigd	160	154	135	119	109
Mogelijk	72	75	65	44	30
quarantaine	93	77	77	116	72
Andere	737	733	724	723	736
Totaal afwezig	1062	1039	1001	1002	947

Personeel VAPH

Evolutie 2 weken



Personeel Kind & Gezin

Personeel KIND & GEZIN

- Voorziening maken een melding over aan het agentschap Opgroeien
- Naar aanleiding van deze melding kan er een maatregel genomen worden: gedeeltelijke of volledige sluiting

Oorzaak besmetting/maatregel	Gedeeltelijke sluiting	Geen impact	Volledige sluiting	Nog te beslissen	Eindtotaal
Een persoon is besmet met het Covid-19-virus	21	20	31	4	76
Een Hoog-risicocontact	2	12	22	1	37
Een Laag-risicocontact	0	3	0	0	0
Andere	3	8	30	3	44
Eindtotaal	26	43	83	8	160

Maatregel per type voorziening	Gedeeltelijke sluiting	Geen impact	Volledige sluiting	Nog te beslissen	Eindtotaal
Gezin	1	11	58	2	72
Groep	16	21	20	4	61
BKO	1	5	2	0	8
Andere	8	6	3	2	19
Eindtotaal	26	43	83	8	160

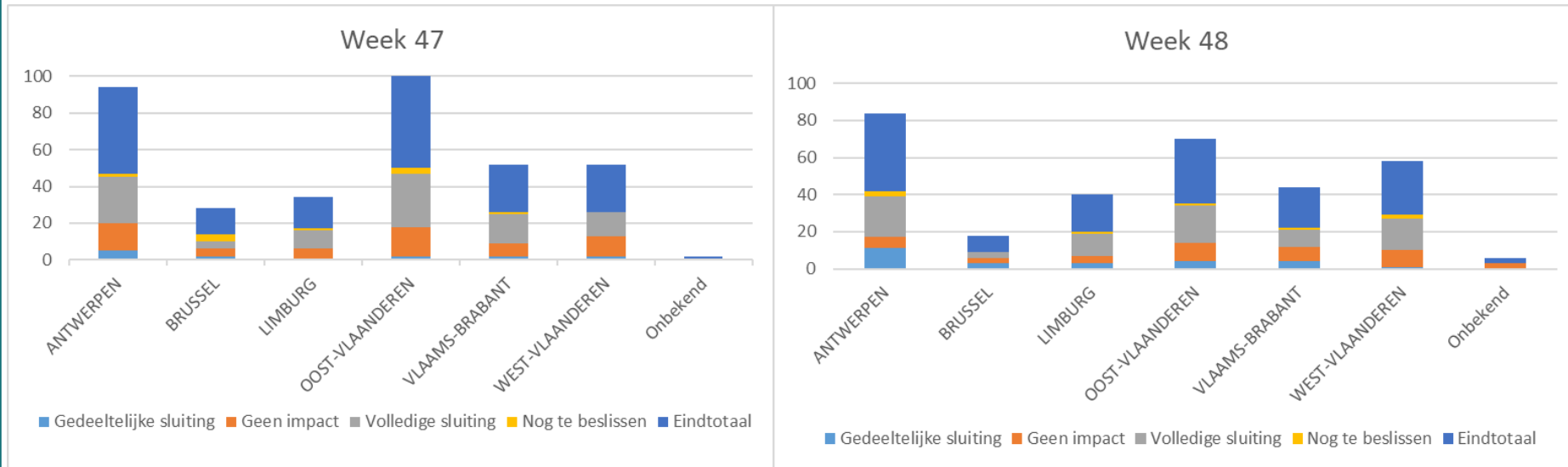


Personeel KIND & GEZIN

Maatregel per provincie	Gedeeltelijke sluiting	Geen impact	Volledige sluiting	Nog te beslissen	Eindtotaal
ANTWERPEN	11	6	22	3	42
BRUSSEL	3	3	3	0	9
LIMBURG	3	4	12	1	20
OOST-VLAANDEREN	4	10	20	1	35
VLAAMS-BRABANT	4	8	9	1	22
WEST-VLAANDEREN	1	9	17	2	29
Onbekend	0	3	0	0	3
Eindtotaal	26	43	83	8	160



Personeel KIND & GEZIN



Terugkoppeling projectgroepen

Projectgroep Richtlijnen 1 december

- ▶ Eén agendapunt: mogelijke consequenties van de beslissingen van het Overlegcomité voor de Richtlijnen
- ▶ Die zijn er niet stelt de Projectgroep
- ▶ Tijdens het gesprek: aandacht gevraagd voor de specifieke context van kerst en eindejaar, wat uitmondde in
 - het voorstel om (als Taskforce) te herinneren aan het ethisch kompas dat bij uitstek in de voor ons liggende periode, binnen de bestaande richtlijnen uiteraard, richtinggevend kan zijn;
 - het voorstel dat koepels kunnen sensibiliseren rond goede praktijken.

Projectgroep Materiaal – 2 december

- ▶ Overzicht bestellingen en leveringen
 - De voorbije leveringen grote verdelingen van materiaal, met impact op de voorraden. Maar nog geen problemen. Wel voorzichtigheid bij verdelingen materialen zoals handschoenen en schorten, blijft enkel bij uitbraken
- ▶ Stand van zaken zuurstof: geen signalen van problemen, ook niet vanop terrein
- ▶ Leveringen sneltesten in WZC eerste dagen niet altijd samen met leveringen van PBM, maar wordt nageleverd
- ▶ Materiaal voorzieningen, bij grote uitbraken: navraag of bijkomende compensatie voorzien wordt voor specifieke materialen

PRODUCT	BESTELD	GELEVERD	VERDEELD	VOORRAAD	VERWACHT
Chirurgische maskers					
TOTAAL	73.641.500	69.896.210	42.228.210	27.668.000	4.297.040
FFP2/3 maskers					
TOTAAL	3.550.000	2.302.260	1.304.980	997.280	1.247.740
COMFORT MASKERS REUSABLE					
TOTAAL	990.000	1.077.297	417.831	659.466	0
Alcoholhandgel					
TOTAAL (in liter)	655.282	423.541	410.144	13.397	231.741
BRILLEN EN FACE SHIELDS					
TOTAAL	25.350	10.980	9.480	1.500	14.370
SCHORTEN					
TOTAAL	1.316.189	658.080	393.230	264.850	658.109
HANDSCHOENEN					
Nitril onderzoekshandschoenen MEDIQ MEDECO S	390.000	390.000	390.000	0	0
Nitril onderzoekshandschoenen MEDIQ MEDECO M	7.400.000	6.461.850	3.269.550	3.192.300	938.150
Nitril onderzoekshandschoenen MEDIQ MEDECO L	535.000	535.000	535.000	0	0
TOTAAL	8.325.000	7.386.850	4.194.550	3.192.300	938.150

Projectgroep Externe Partners – 2 december

- ▶ Stand van zaken helpdehelpers
 - Verhoogde activiteit
 - Inkanteling vrijwilligerswerk on hold, o.a. door lancering Fred & Frieda dat gebruik maakt van het platform helpdehelpers
 - Vraag om helpdehelpers actiever bekend te maken
 - Nagaan stand van zaken gebruiksvriendelijkheid voor voorzieningen

- ▶ 0800-nummer: zoektocht naar ondersteuning
 - bij grote uitbraken kan de zoektocht langs verschillende wegen lopen
 - O.a. de vraag om ofwel 1 kanaal te zoeken ofwel duidelijk te maken dat er parallelle kanalen bewandeld worden.
 - Aandachtspunt voor zowel voorzieningen als voor 0800-nummer

- ▶ Bespreking over het doorgeven van verpleegkundige taken aan niet-verpleegkundige vrijwilligers
 - Een soort van raamwerk kan ondersteuning bieden aan de voorzieningen om mogelijkheden wet van 6 november veilig toe te passen

PG Testing – 2 december

Wetenschap + evolutie epidemie

- Gunstige evolutie houdt aan. Druk om te versoepelen neemt toe. Belangrijk om deze periode te gebruiken om te leren voor januari.
- Testen:
 - Antigeentesten populatiebreed inzetten: wordt ook Europees bekeken. In literatuur geen consensus + logistiek zeer zwaar.
 - Wetenschappelijke artikelen over antigeentesten: betrouwbaarheid van testen ligt hoog bij mensen met klachten eerste 4 à 5 d. In WZC blijft het controversieel. Hier krijgt het inzetten van sneltesten bij bezoekers meer aandacht. Bij repetitief testen van bewoners en personeel blijft antigeentest een discussiepunt.

PG Testing – 2 december Preventief en uitbraakgericht testen

- Vorige week 25.000 (2/3^{de} uitbraakgericht), deze week 19.000 (16.000 uitbraakgericht).
- Vooral het preventief testen neemt af: testmoeheid + problemen federaal platform.
RL: max. 1x / 7d., inschatting door lokaal medisch verantwoordelijke.
Er wordt met belangstelling uitgekeken naar de resultaten van de piloot met speekseltesten voor personeel in Wallonië.
- Federaal platform sinds gisteren overal in gebruik. Nog veel problemen – oplossingen zijn gekend en worden geïmplementeerd. Resultaten zijn snel gekend.

PG Testing – 2 december

Sneltesten

WZC:

- Leveringen lopen, samen met mondkmaskers of apart
- Bijbestellingen zijn mogelijk via e-loket mits naleven voorwaarden, oa registratie (wordt meegenomen in communicatie)

Andere sectoren:

- Als registratie in centrale databank mogelijk is (10/12). Wordt voorbereid.

Advies werkgroep bevolkingsonderzoek – gevolgd door minister: sneltesten enkel binnen overheid georganiseerde setting. Dit is ook het standpunt dat door de Hoge Raad wordt ingenomen (bedrijfsleven).

Communicatie

Varia



Vlaanderen
is zorgzaam samenleven

Aanvraag data – Vlaamse controletoren

- ▶ Analyse aantal contacten dat patiënten doorgeven via het contactonderzoek (via de scripts) vs. via de enquêtes van de UA ('Waar geven mensen het meest waarheidsgetrouw contacten door?')
 - Vraag naar geaggregeerde cijfers, geen data op persoonsniveau.
 - × 'aantal doorgegeven contacten per leeftijdscategorie' doorheen de tijd
 - × 'contactendeling per leeftijdscategorie' doorheen de tijd
- ▶ De data is reeds via verschillende kanalen beschikbaar (statusslides, verslagen van stuurgroepen)
 - het gaat dus niet om nieuwe data, maar het doorzenden van één geaggregeerd bestand met alle cijfers over een langere periode

Vergaderdata taskforce in 2021

▶ Taskforce

- Laatste vergadering: 17 december
- Quid kerstvakantie?
- Wekelijks vergaderritme, vanaf 1^e week januari?
- Tot aan de paasvakantie?

▶ Projectgroepen volgens huidig ritme?

- Testing: wekelijks
- Richtlijnen: wekelijks
- Materiaal: tweewekelijks
- Externe Partners: tweewekelijks
- Psychosociaal welzijn: tweewekelijks
- Cijfers en monitoring: maandelijks