



Vlaanderen
is zorgzaam samenleven

Taskforce COVID-19 Zorg

18/11/2020

Agenda

- ▶ Terugkoppeling federale werkgroepen
- ▶ Opvolging actuele situatie
- ▶ Terugkoppeling Projectgroepen
- ▶ Communicatie
- ▶ Varia

Terugkoppeling federale werkgroepen

Opvolging actuele situatie



Vlaanderen
is zorg

Rapportage: Uitbraken en personeel

Uitbraken

Opvolging afgelopen week

Rapportage OST - week 46			
	WZC/GAW	GZZ/REVA	VAPH
<i>aantal voorzieningen opgevolgd bij het begin van de week</i>	342	21	/
<i>aantal voorzieningen in opvolging bijgekomen in de loop van de week</i>	59	2	/
<i>aantal voorzieningen in opvolging afgesloten in de loop van de week</i>	53	5	/
Voorzieningen opgevolgd door OST op het einde van de week	348	18	41
Zonder uitbraak	0	5	7
Met uitbraak in de loop van de opvolging (1)	348	13	34
Waarvan grote uitbraken op het einde van deze week (2)	229	5	21
<i>met hoger aantal bevestigde besmettingen bij bewoners dan eind vorige week</i>	154	2	9
<i>met zelfde aantal bevestigde besmettingen bij bewoners als eind vorige week</i>	32	2	5
<i>met lager aantal bevestigde besmettingen bij bewoners dan eind vorige week</i>	43	1	7
Acties in de loop van de week			
Plaatsbezoeken	2	0	0
Crisismanagers nieuw aangesteld	2	0	0
Crisismanagers actief op het einde van de week	5	0	0

Opmerkingen:

(1) 2 of meer gelijktijdige bevestigde besmettingen bij bewoners in de loop van de opvolging door OST

(2) 5 of meer bevestigde besmettingen bij bewoners op het einde van de week

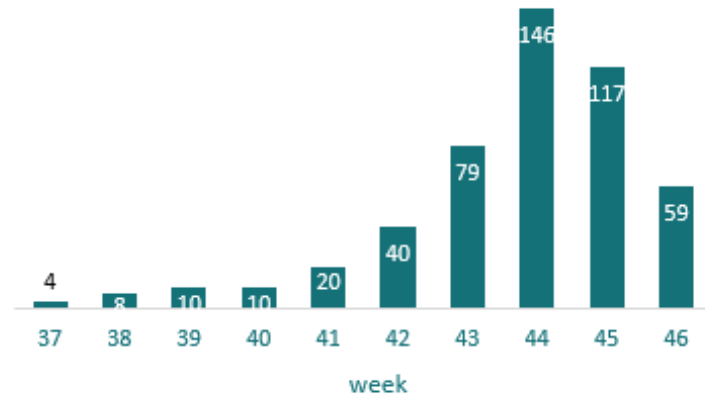
Een voorziening wordt opgevolgd zolang het OST dit aangewezen acht.

Het aantal besmettingen is hierbij niet de enige factor die in rekening wordt gebracht.

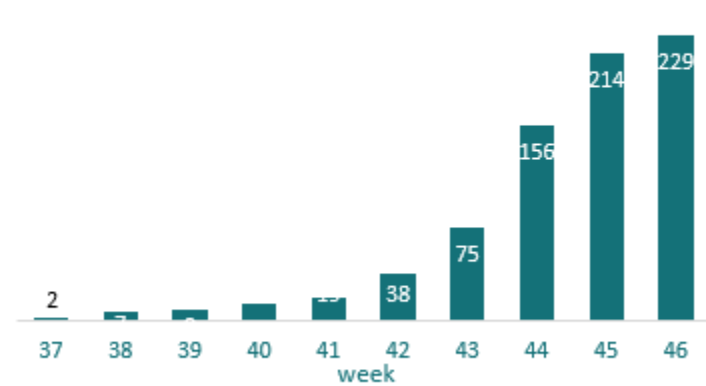


Evolutie WZC/GAW/SFG

aantal nieuwe opvolgingen WZC/GAW/SFG
opgestart per week



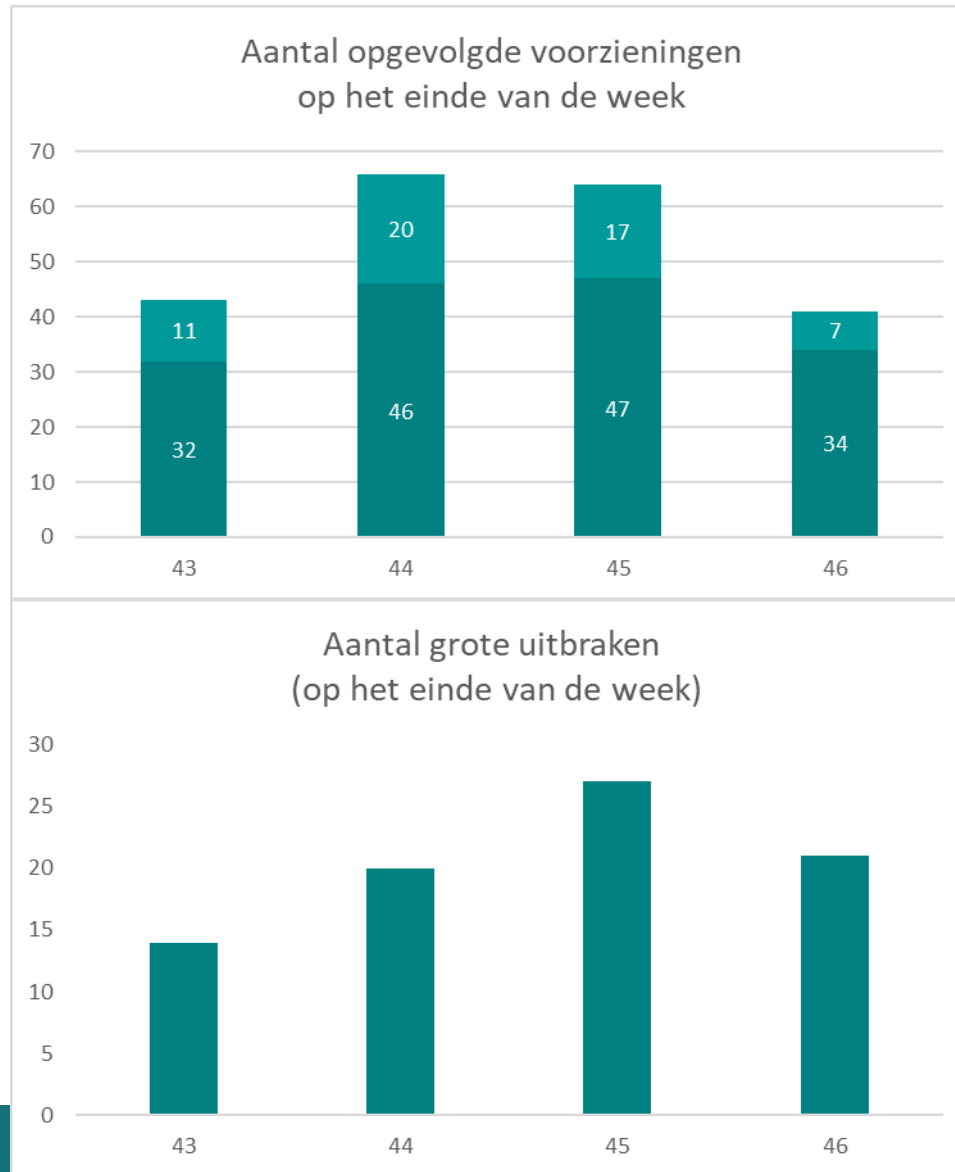
aantal grote uitbraken in WZC/GAW/SFG
(op het einde van de week)



aantal opgevolgde WZC/GAW/SFG
op het einde van de week



Evolutie VAPH



Registratiegraad

voorzieningen die dagelijks registreren

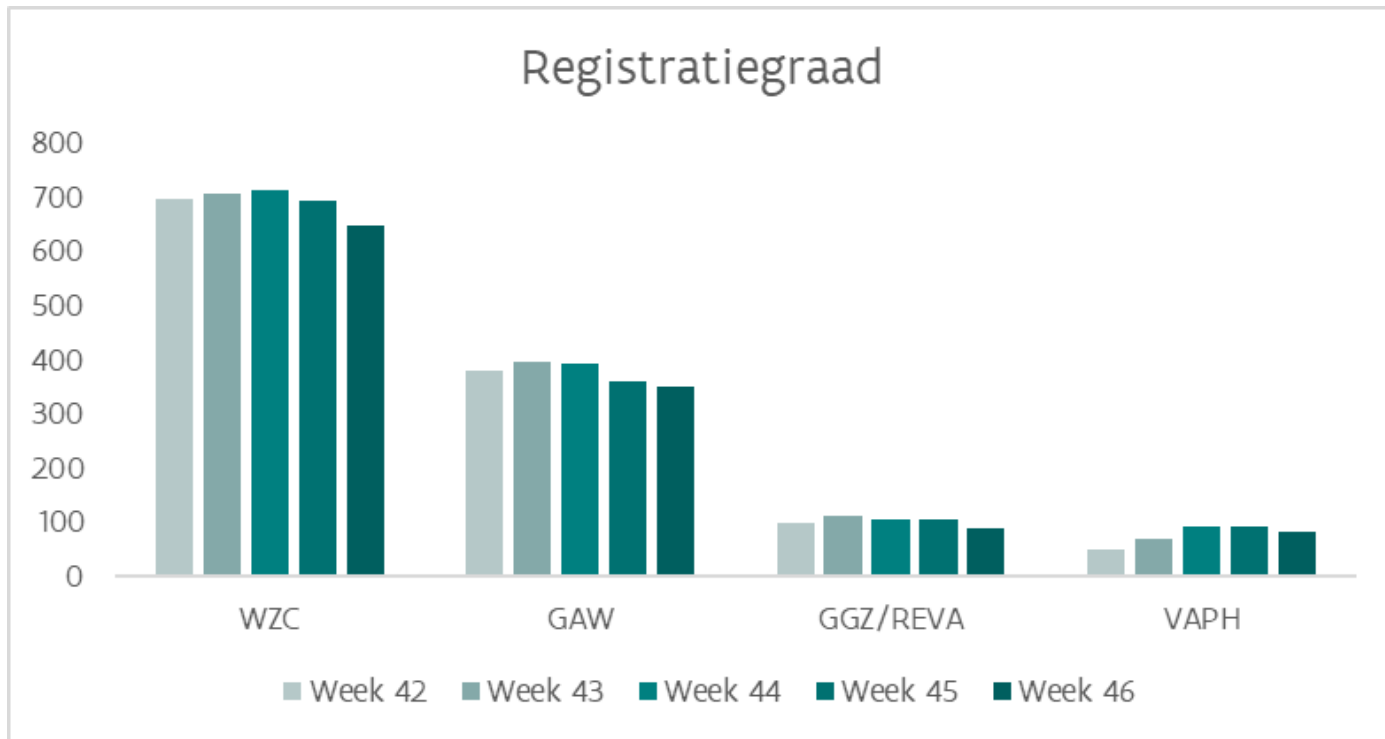
Week 46	Maandag	Dinsdag	Woensdag	Donderdag	Vrijdag	Gemiddeld	Percentage	Alle voorzieningen
WZC	770	727	292	730	717	647,2	78,8%	821
GAW	431	388	147	397	392	351	43,2%	813
GGZ/REVA	114	112	50	104	65	89	74,8%	119
VAPH	104	96	40	84	78	80,4	41,7%	193

Noot: VAPH-voorzieningen moeten enkel indienen bij besmettingen.



Vlaanderen
is zorg

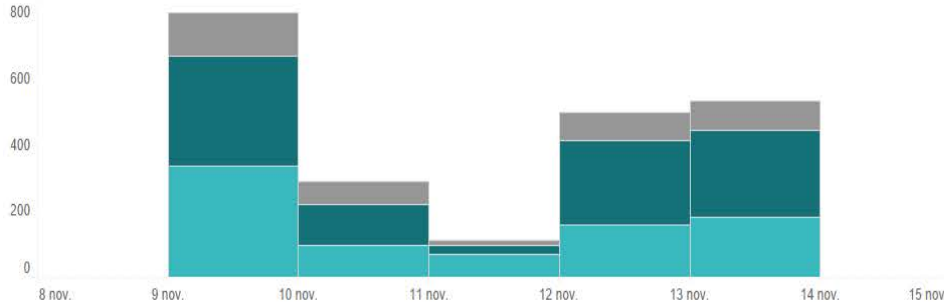
Evolutie



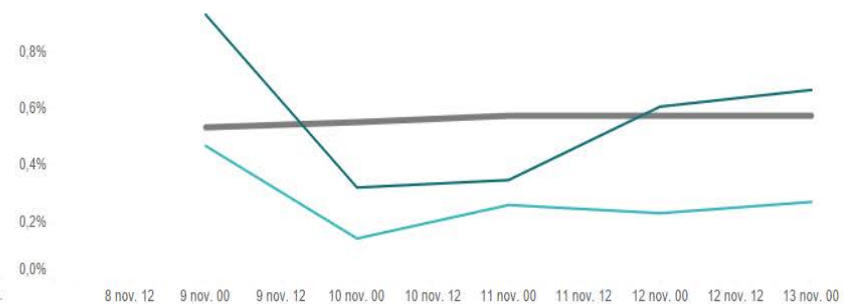
Personeel WZC

Personeel woonzorgcentra

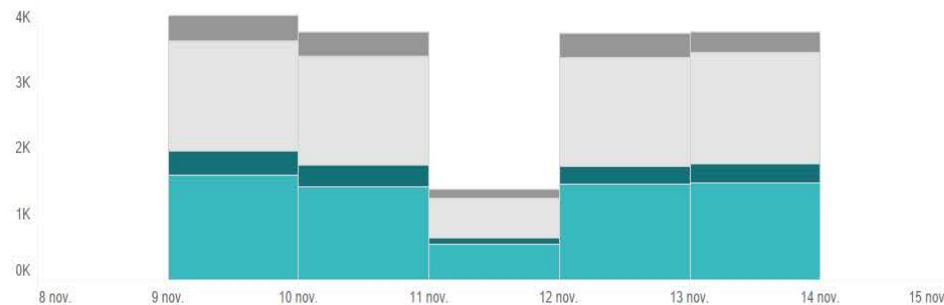
NIEUW



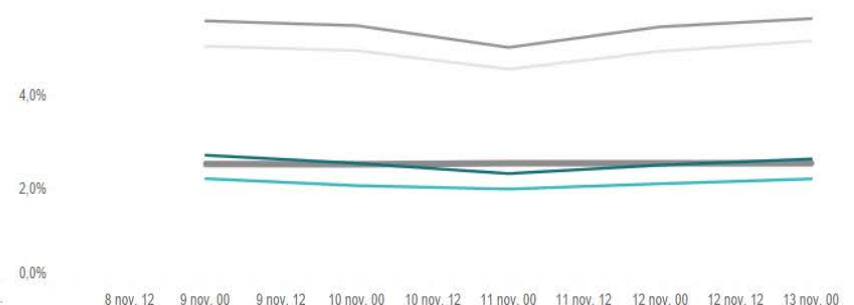
NIEUW %



TOTAAL



TOTAAL %



LEGENDE KLEUREN

Light Blue	Covid-19: vermoeden en bevestigd sa...
Dark Teal	Bevestigd Covid-19
Grey	Vermoeden van Covid-19
White	Andere reden/oorzaak

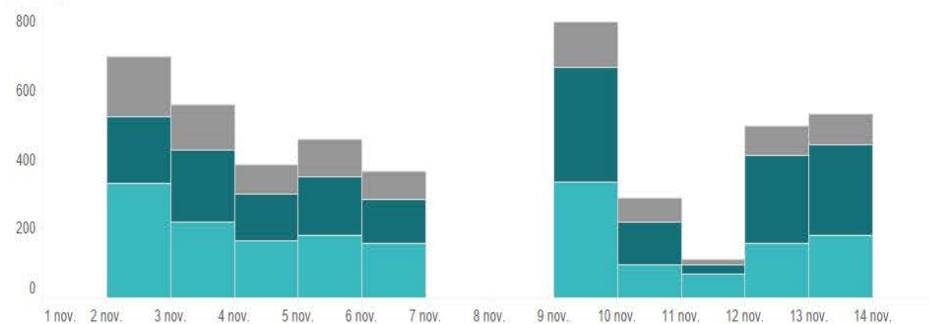


Totale afwezigheid	Maandag	Dinsdag	Woensdag	Donderdag	Vrijdag
Mogelijk	361	328	91	274	286
Bevestigd	1.602	1.426	549	1.453	1.490
Quarantaine	338	367	128	360	320
Andere	1.679	1.656	612	1.671	1.694
Totaal	3.980	3.777	1.380	3.758	3.790

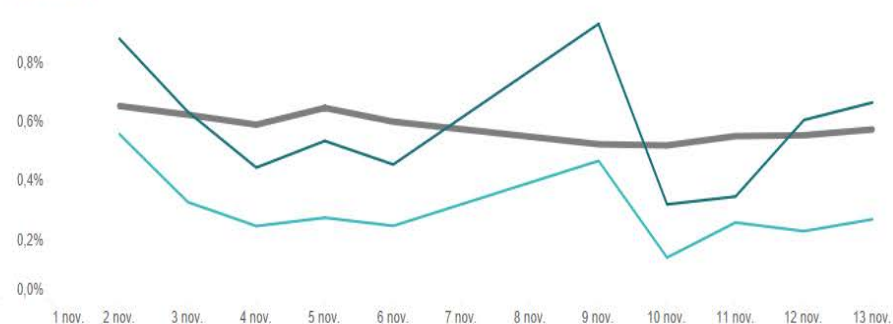
Personeel woonzorgcentra

Trend vorige week en deze week

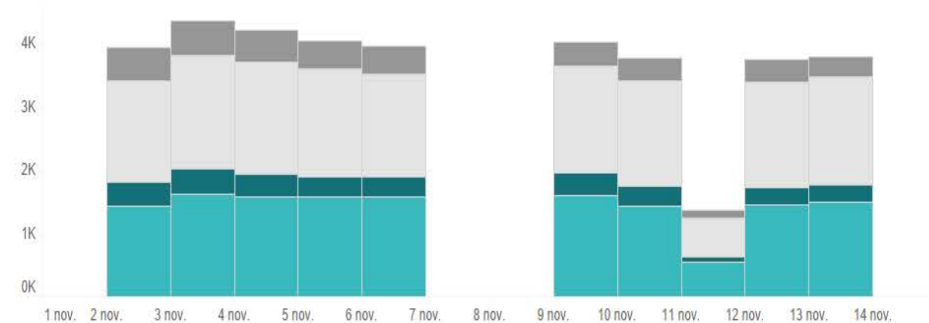
NIEUW



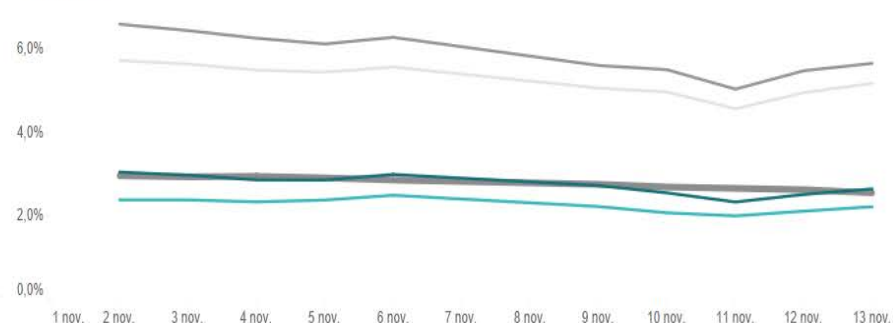
NIEUW %



TOTAAL



TOTAAL %



LEGENDE KLEUREN

Covid-19: vermoeden en bevestigd sa.

Bevestigd Covid-19

Vermoeden van Covid-19

Andere reden/orzaak

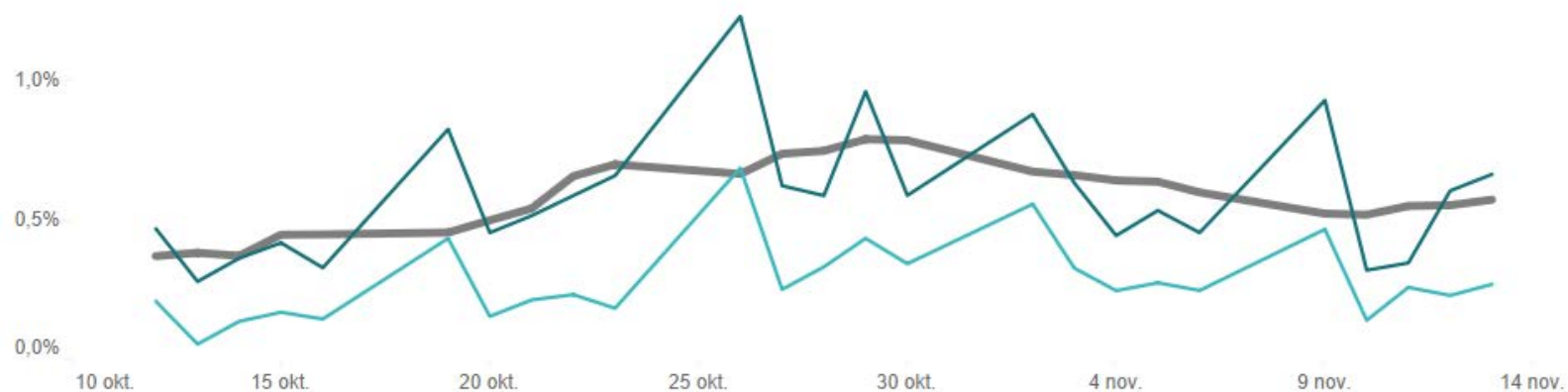


Vlaanderen
is zorg

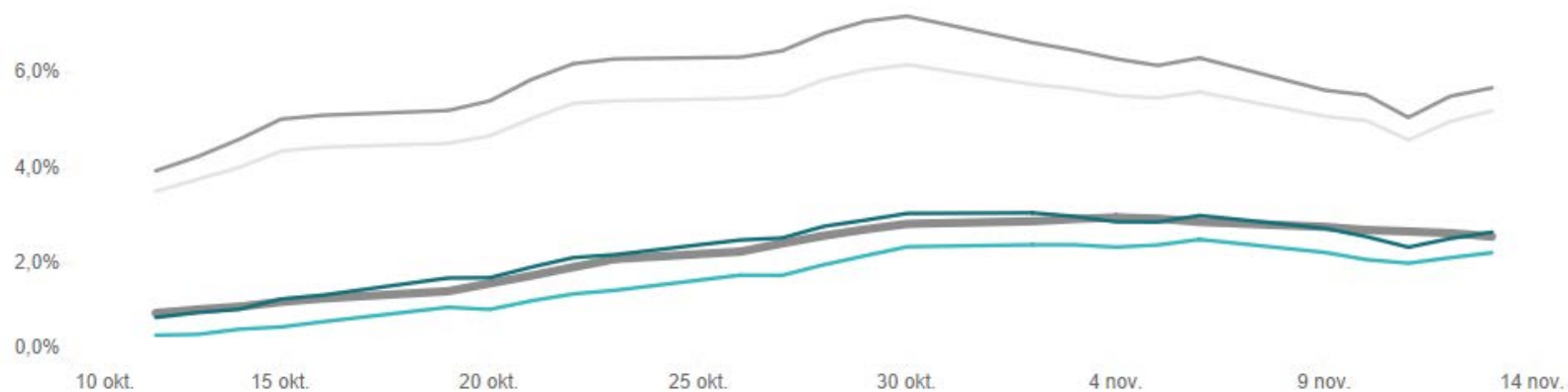
Personeel woonzorgcentra

Trend afgelopen maand

NIEUW %



TOTAAL %



LEGENDE KLEUREN

- Dark Teal: Covid-19: vermoeden en bevestigd sa...
- Light Teal: Bevestigd Covid-19
- Dark Grey: Vermoeden van Covid-19
- Light Grey: Andere reden/oorzaak



Vlaanderen
is zorg

Personeel en bewoners woonzorgcentra

woonzorgcentra: bewoners met bevestigd Covid-19 13/11

Geen Covid-19	Minder dan 10%	10%-19%	20%-29%	30%-49%	50% of meer
#WZC: 403 #BEWONERS: 35.637 #PERSONEEL: 34.657	#WZC: 167 #BEWONERS: 18.048 #PERSONEEL: 17.871	#WZC: 59 #BEWONERS: 6.423 #PERSONEEL: 6.210	#WZC: 40 #BEWONERS: 4.092 #PERSONEEL: 3.982	#WZC: 37 #BEWONERS: 3.305 #PERSONEEL: 3.337	#WZC: 11 #BEWONERS: 763 #PERSONEEL: 819

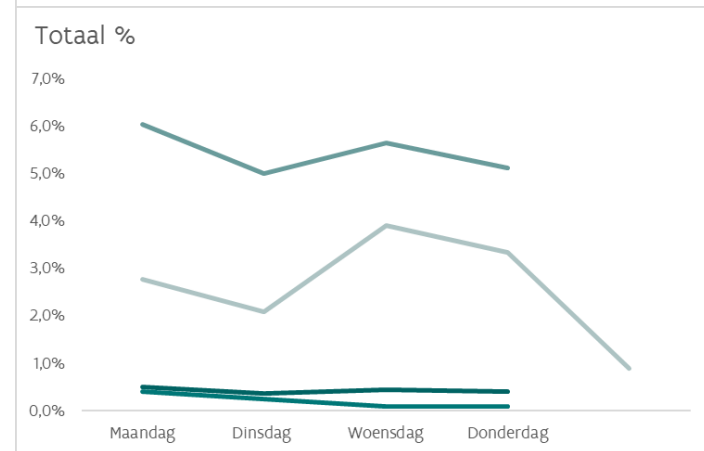
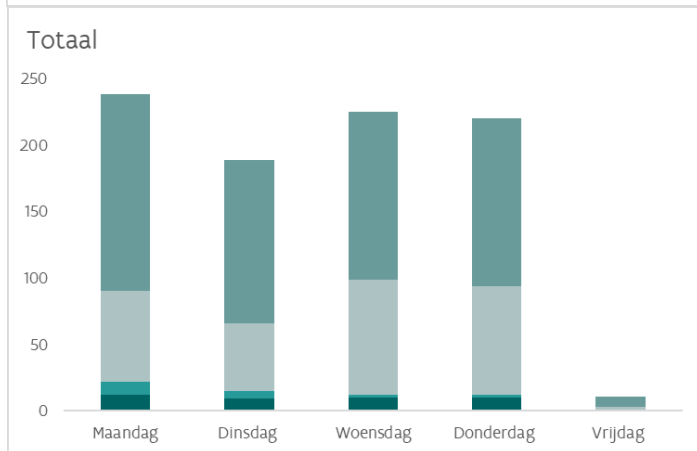
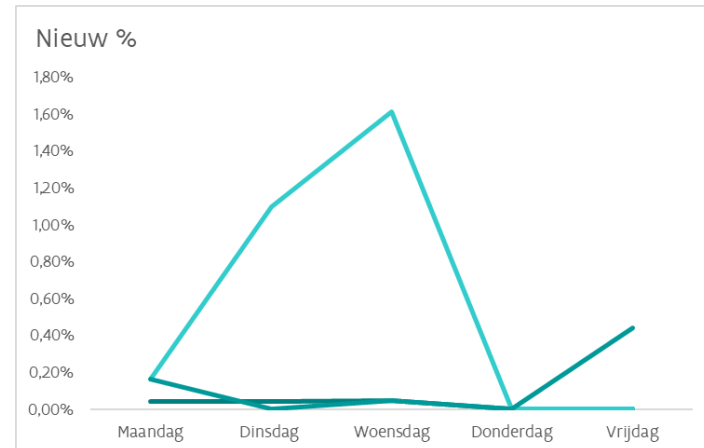
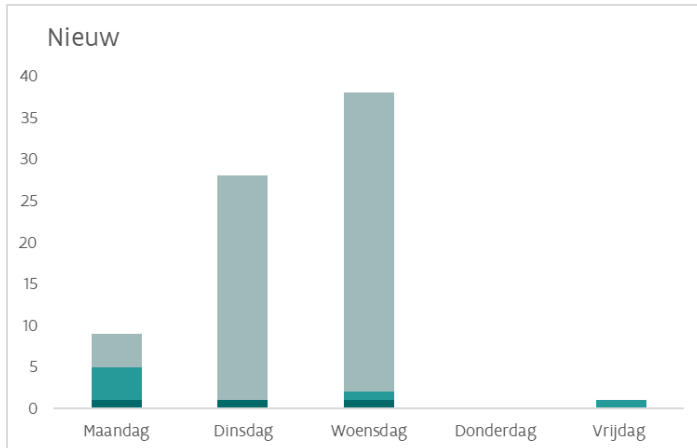
woonzorgcentra: personeelsleden afwezig met bevestigd Covid-19 13/11

Geen Covid-19	Minder dan 10%	10%-19%	20%-29%
#WZC: 323 #BEWONERS: 27.869 #PERSONEEL: 26.715	#WZC: 359 #BEWONERS: 37.269 #PERSONEEL: 37.138	#WZC: 32 #BEWONERS: 2.877 #PERSONEEL: 2.759	#WZC: 3 #BEWONERS: 253 #PERSONEEL: 264



Personeel CAW

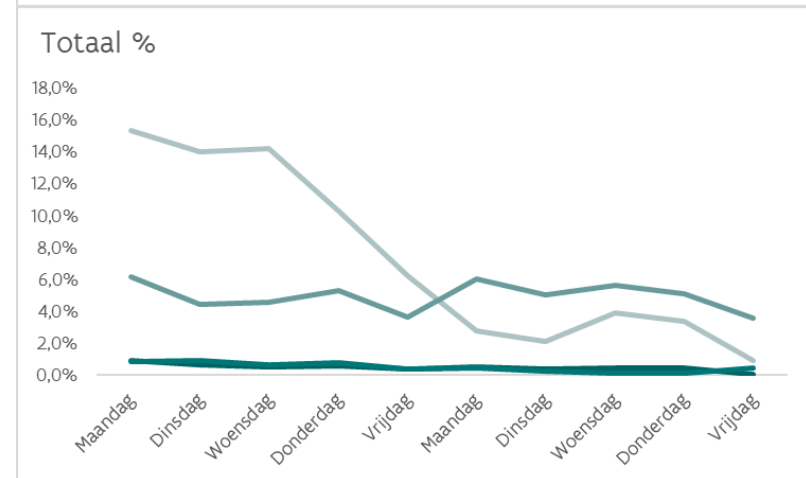
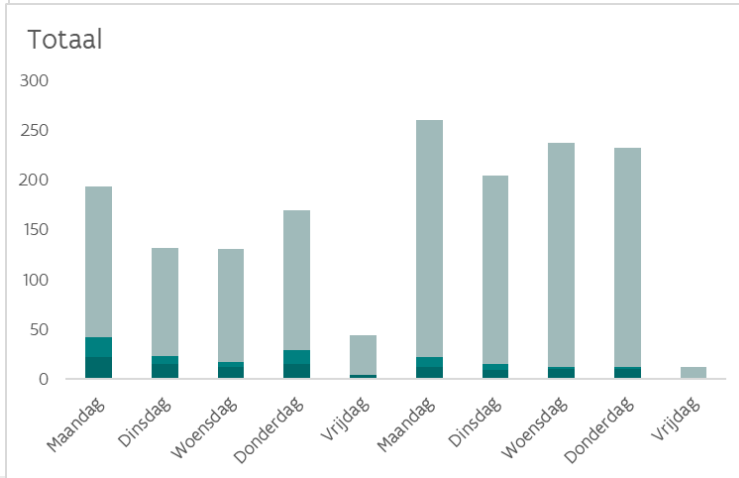
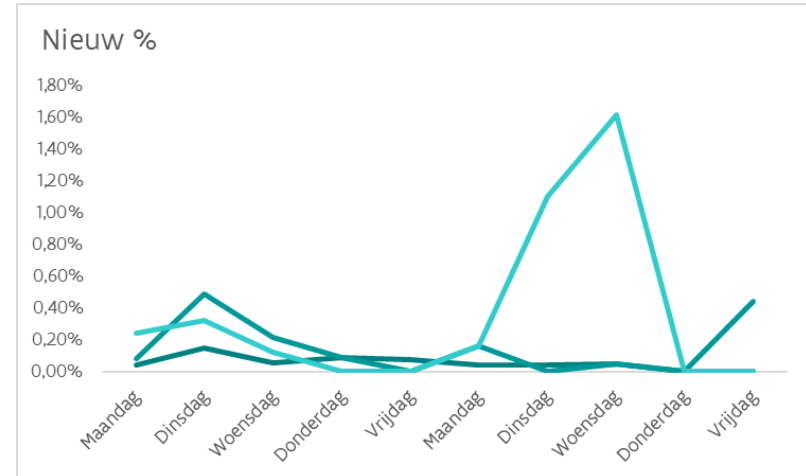
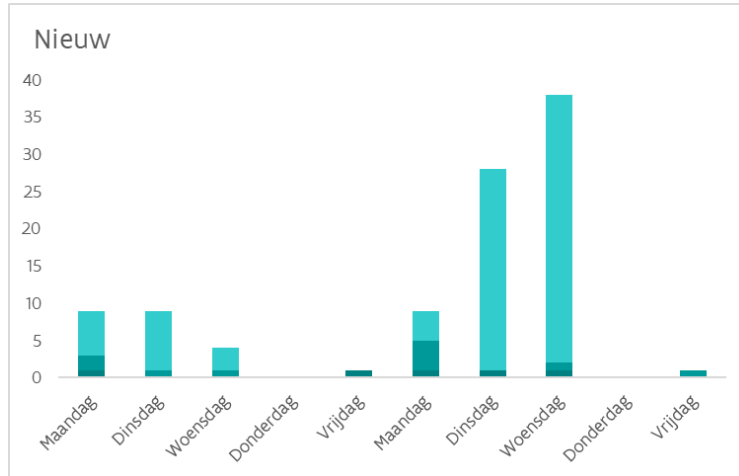
Personeel CAW



	Totaal	Maandag	Dinsdag	Woensdag	Donderdag	Vrijdag
■ Andere	Bevestigd	12	9	10	10	0
■ Quarantaine	Mogelijk	10	6	2	2	1
■ Mogelijk	Quarantaine	68	51	87	82	2
■ Bevestigd	Andere	148	123	126	126	8
	Totaal afwezig	238	189	225	220	11

Personeel CAW

Trend vorige week en deze week



Vlaanderen
is zorg

LEGENDE KLEUREN

Covid-19: vermoeden en bevestigd sa...

Bevestigd Covid-19

Vermoeden van Covid-19

Andere reden/oorzaak

Personeel Opgroeien

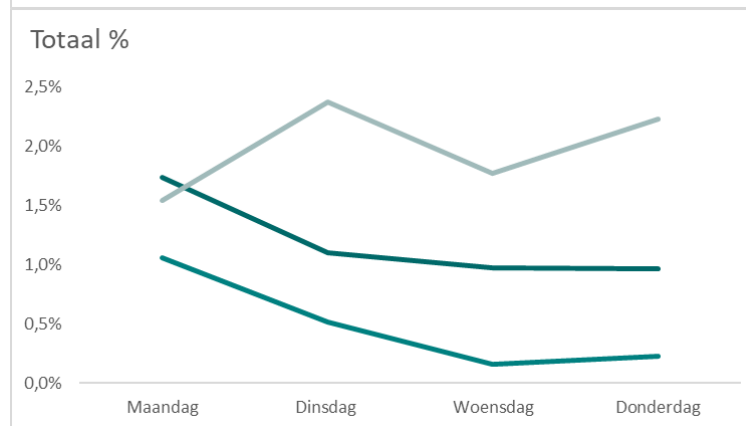
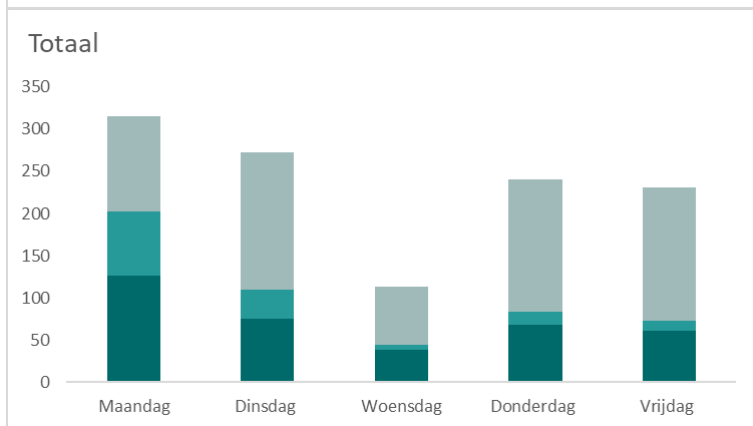
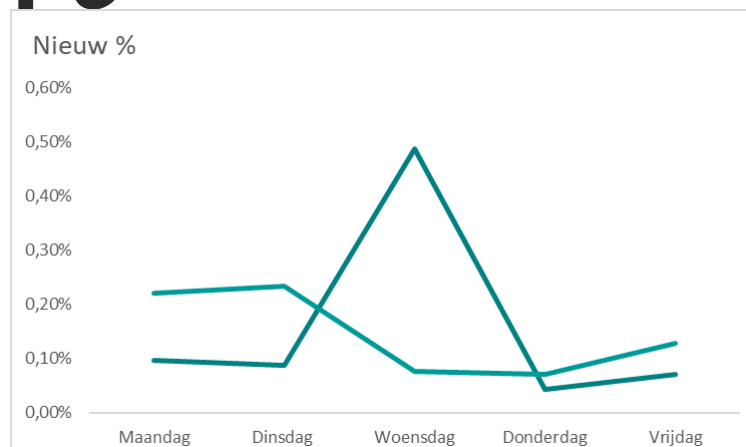
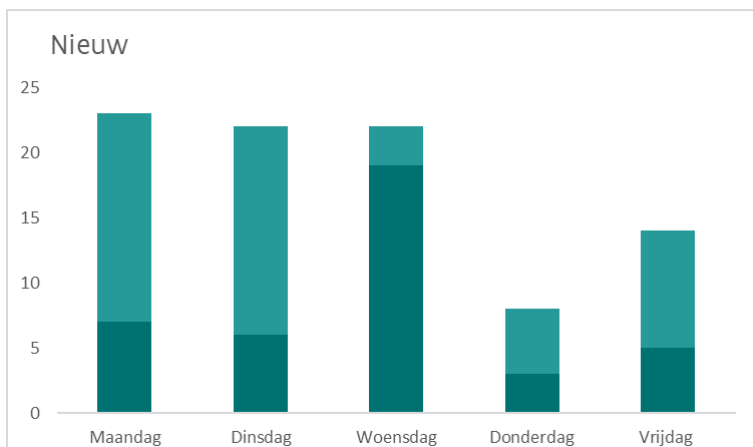
Personeel Opgroeien

Volgende type voorzieningen zitten in de cijfers bevat:

- CIG
- CKG
- GES+
- GI
- OBC
- OOC
- OVBJ



Personeel Opgroeien



LEGENDE KLEUREN

Covid-19: vermoeden en bevestigd sa...
Bevestigd Covid-19
Vermoeden van Covid-19
Andere reden/oorzaak

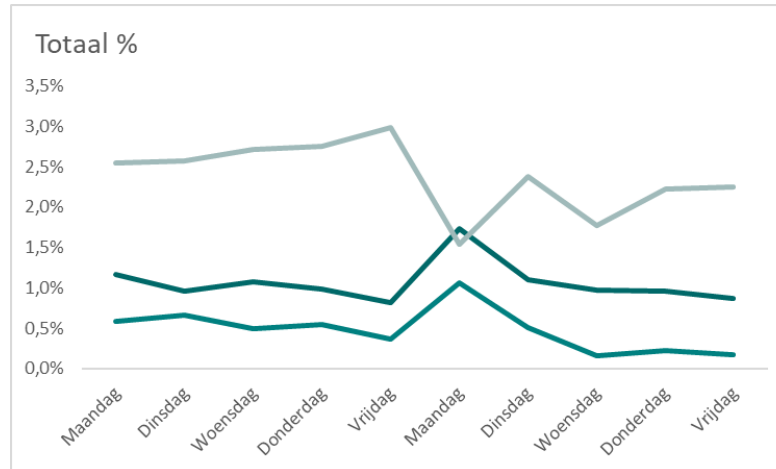
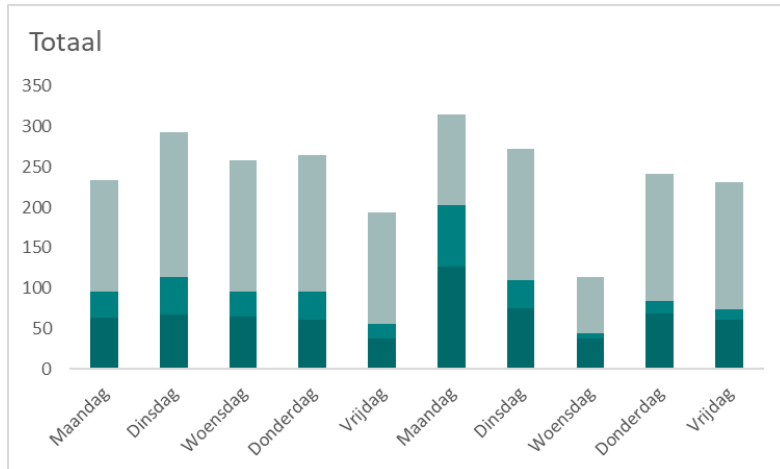
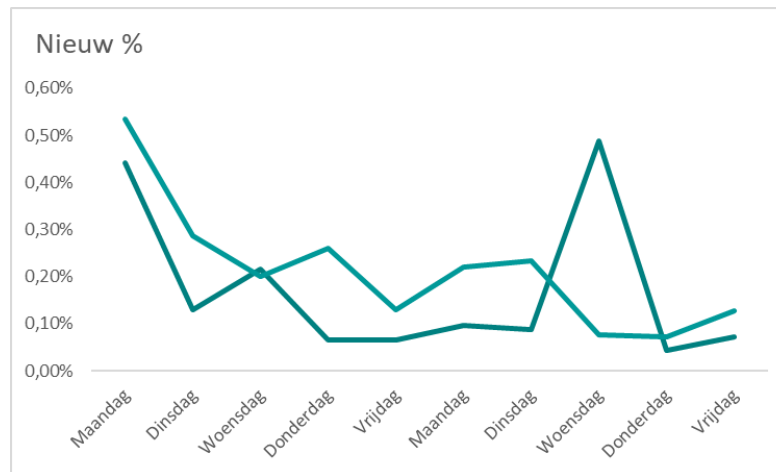
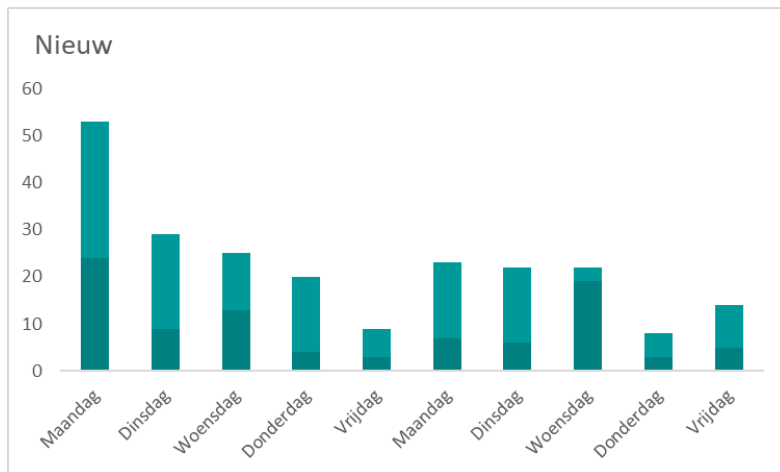
Totaal	Maandag	Dinsdag	Woensdag	Donderdag	Vrijdag
Bevestigd	126	75	38	68	61
Mogelijk	77	35	6	16	12
Andere	112	162	69	157	158
Totaal afwezig	162	272	113	241	231



Vlaanderen
is zorg

Personeel Opgroeien

Trend vorige week en deze week



Vlaanderen
is zorg

LEGENDE KLEUREN

Covid-19: vermoeden en bevestigd sa...

Bevestigd Covid-19

Vermoeden van Covid-19

Andere reden/orzaak

Personeel GGZ/REVA

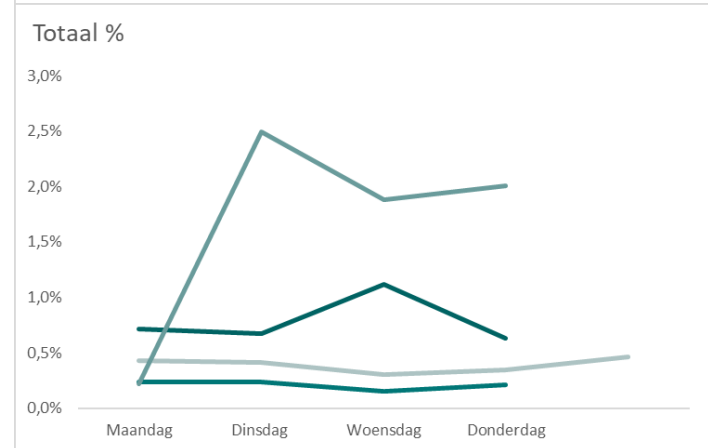
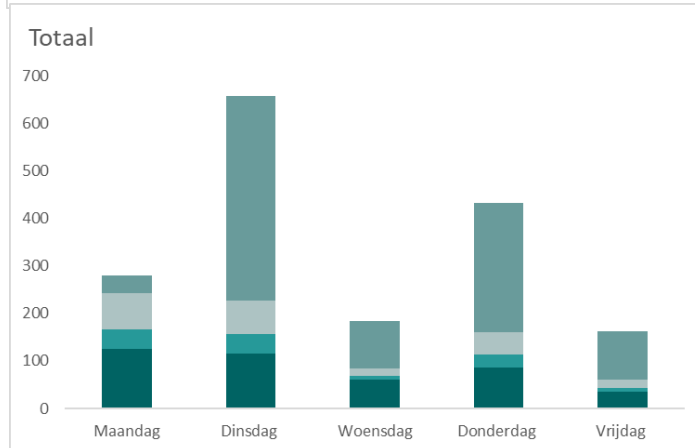
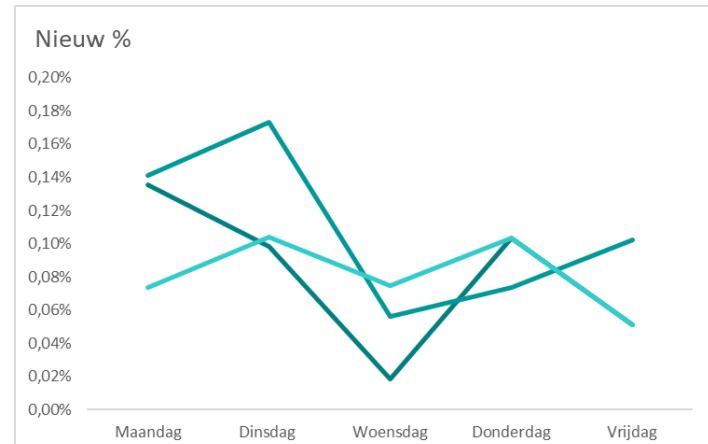
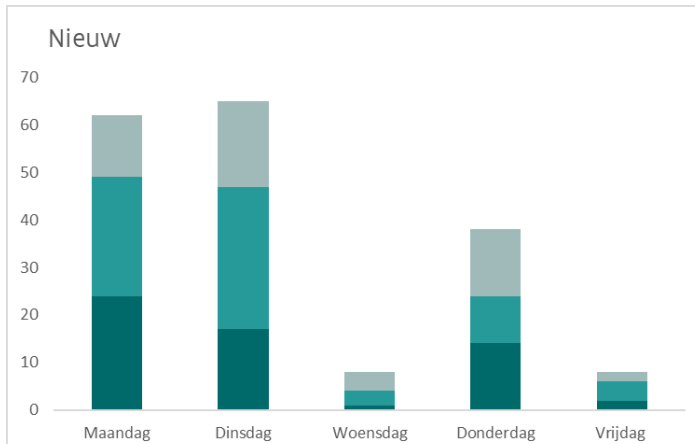
Personeel GGZ/REVA

Volgende type voorzieningen zitten in de cijfers bevat:

- IBW
- PVT
- PZ
- RESREVAC
- RZ



Personeel GGZ/REVA



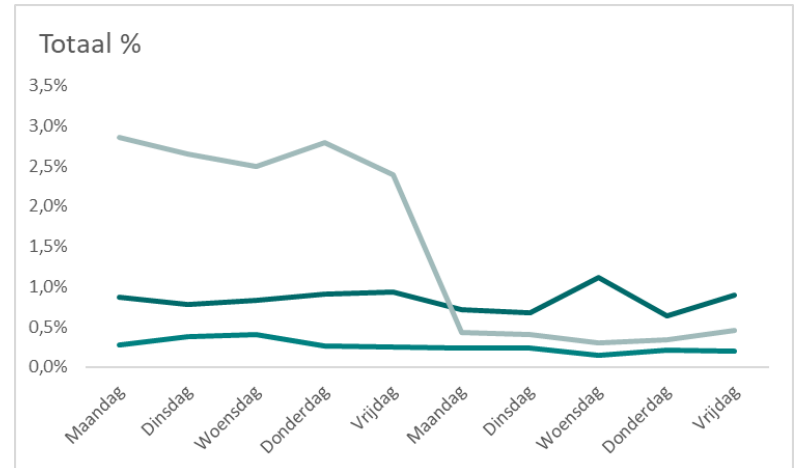
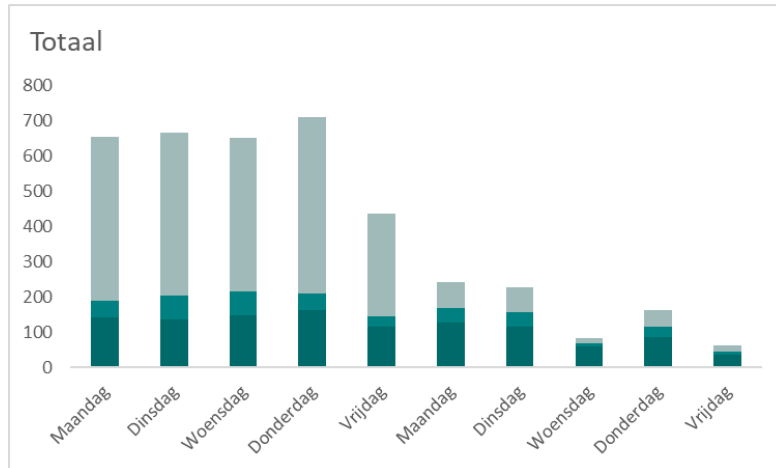
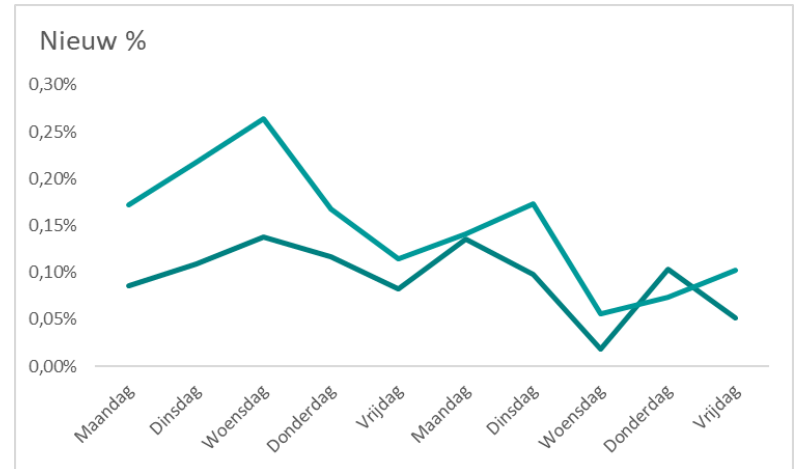
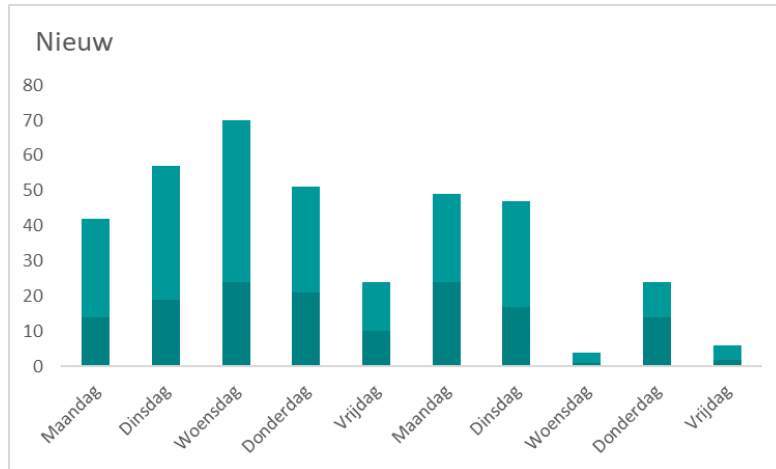
LEGENDE KLEUREN

Covid-19: vermoeden en bevestigd sa...
Bevestigd Covid-19
Vermoeden van Covid-19
Andere reden/oorzaak

	Maandag	Dinsdag	Woensdag	Donderdag	Vrijdag
Bevestigd	126	116	60	86	35
Mogelijk	41	41	8	28	8
Quarantaine	76	71	16	47	18
Andere	38	431	101	272	102
Totaal afwezig	281	659	185	433	163

Personeel GGZ/REVA

Trend vorige week en deze week



Vlaanderen
is zorg

LEGENDE KLEUREN

Covid-19: vermoeden en bevestigd sa...

Bevestigd Covid-19

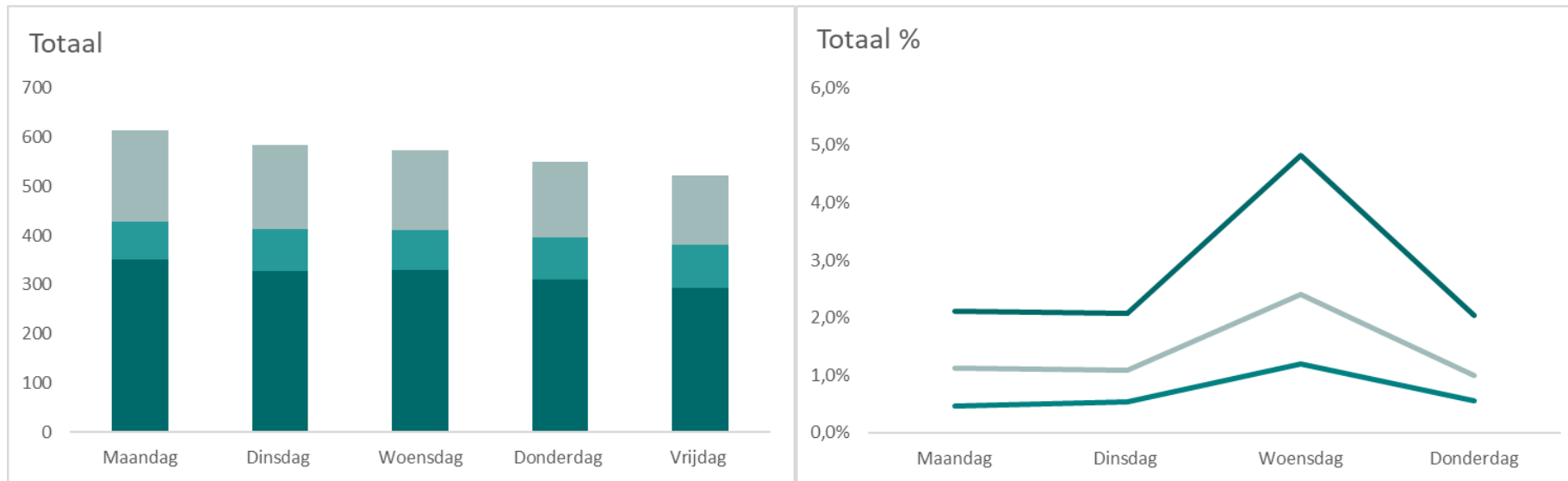
Vermoeden van Covid-19

Andere reden/orzaak

Personeel VAPH

Personeel VAPH

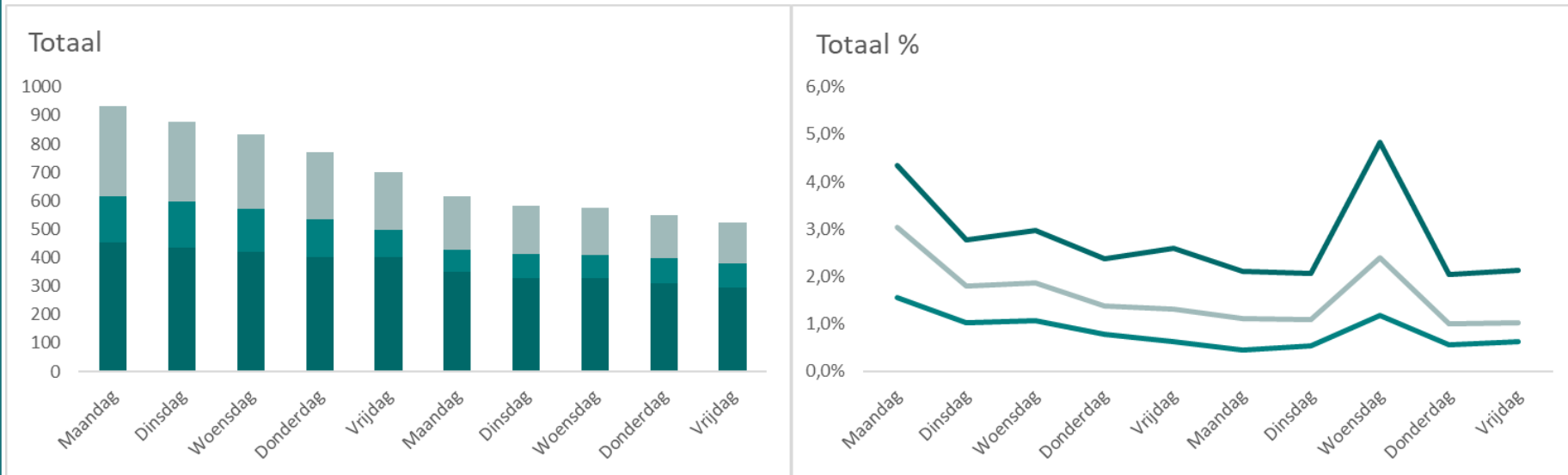
- Dit zijn enkel de gegevens voor de voorzieningen met besmettingen



Totaal	Maandag	Dinsdag	Woensdag	Donderdag	Vrijdag
Bevestigd	352	328	329	311	294
Mogelijk	76	85	81	86	87
quarantaine	780	753	751	751	743
Andere	187	171	164	153	141
Totaal afwezig	1395	1337	1325	1301	1265

Personeel VAPH

Evolutie 2 weken



Vlaanderen
is zorg

Personeel Kind & Gezin

Personeel KIND & GEZIN

- Voorziening maken een melding over aan het agentschap Opgroeien
- Naar aanleiding van deze melding kan er een maatregel genomen worden: gedeeltelijke of volledige sluiting

Oorzaak besmetting/maatregel	Gedeeltelijke sluiting	Geen impact	Volledige sluiting	Nog te beslissen	Eindtotaal
Een persoon is besmet met het Covid-19-virus	27	33	64	1	125
Een Hoog-risicocontact	3	15	40	5	63
Een Laag-risicocontact	0	6	3	0	9
Andere	7	12	34	4	57
Eindtotaal	37	66	141	10	254

Maatregel per type voorziening	Gedeeltelijke sluiting	Geen impact	Volledige sluiting	Nog te beslissen	Eindtotaal
Gezin	4	7	98	5	114
Groep	27	45	43	5	120
BKO	5	14	0	0	19
Andere	1	0	0	0	1
Eindtotaal	37	66	141	10	254

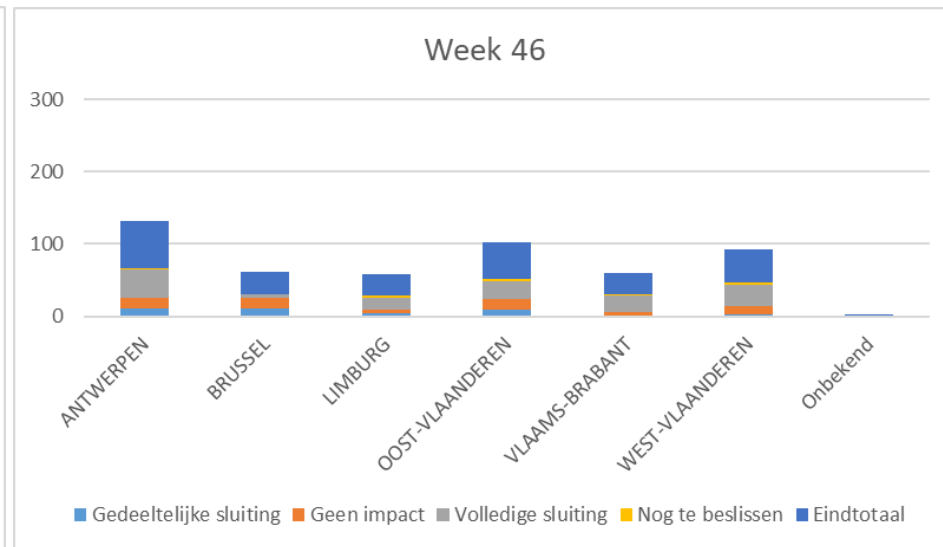
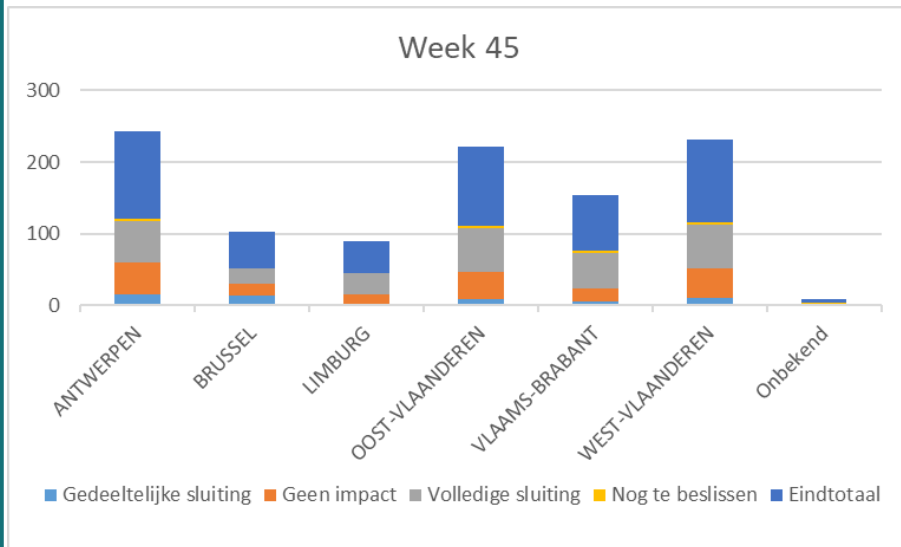


Personeel KIND & GEZIN

Maatregel per provincie	Gedeeltelijke sluiting	Geen impact	Volledige sluiting	Nog te beslissen	Eindtotaal
ANTWERPEN	10	16	39	1	66
BRUSSEL	11	14	6	0	31
LIMBURG	4	5	17	3	29
OOST-VLAANDEREN	9	14	26	2	51
VLAAMS-BRABANT	1	5	22	2	30
WEST-VLAANDEREN	2	12	30	2	46
Onbekend	0	0	1	0	1
Eindtotaal	37	66	141	10	254



Personeel KIND & GEZIN



Terugkoppeling Projectgroepen

Projectgroep Richtlijnen 17 november

- ▶ Vraag naar aanpassing van het federale MB van 28-10: invoegen uitzondering op de 'regel van vier' (cf leefgroepen die als één bubbel buiten gaan)
- ▶ De Projectgroep stemt in met de voorgelegde tekst over 'Ventilatie en verluchten' en met hoe die in de Richtlijnen van de WZC zal worden ingepast. Andere sectoren gaan na of deze info ook voor hun aanbod relevant is.
- ▶ Op het vlak van voetverzorging adviseert de Projectgroep, voor elk aanbod, het volgende standpunt: voetverzorging kan alleen als dat medisch noodzakelijk en/of niet uit te stellen is, en dan alleen door een daartoe gekwalificeerde professional.

Projectgroep Richtlijnen 17 november

- ▶ De Projectgroep signaleert de aanpassing van de Kaderrichtlijn thuiszorg op drie punten
 - Voetverzorging: zie hiervoor
 - Vervoer: conformeren aan Sciensano (omschrijving HoogRisicoContact) nadat op dat punt bijkomende verduidelijking is gevraagd aan Sciensano
 - Verhuren van lokalen van LDC aan derden kan enkel conform de nationaal geldende bepalingen en als er geen kruising mogelijk is met de doelgroep van het LDC zelf.

Projectgroep Materiaal – 18 november

- ▶ Stand van zaken voorraden en bestellingen
 - Vast aantal van FFP2-maskers bij leveringen WZC, niet proportioneel omdat besmettingen niet altijd in verhouding zijn met aantal bewoners
 - Toereikendheid van materiaal bij grote uitbraken: leveringen houden rekening met de effectieve besmettingen
 - × Spanningsveld tussen sleutel (rekening houden met effectief besmette bewoners) en zeer grote uitbraak in de voorziening (bv. geen cohorte meer organiseren, maar volledige voorziening als besmet beschouwen)
 - Sector PMH: bevestiging afspraak om enkel beschermingsmateriaal te voorzien bij bevestigde en gemelde besmette bewoners

Projectgroep Materiaal – 18 november

▶ Zuurstofconcentratoren

- Geen signalen van problemen, ook niet vanop terrein
- Wel stijgende vraag en mogelijk vertragingen op leveringen

▶ Vaccinatiestrategie

- N.a.v. griepvaccinatie worden jeugdhulp nu niet als prioritair beschouwd. Vraag om op te volgen ihkv coronavaccin
- Wordt verder opgevolgd binnen federale werkgroep

PRODUCT	BESTELD	GELEVERD	VERDEELD	VOORRAAD	VERWACHT
Chirurgische maskers					
TOTAAL	73.641.500	69.896.210	32.975.760	36.920.450	4.297.040
FFP2/3 maskers					
TOTAAL	1.750.000	1.502.260	541.780	960.480	247.740
COMFORT MASKERS REUSABLE					
TOTAAL	990.000	1.077.297	406.126	671.171	0
Alcoholhandgel					
TOTAAL (in liter)	655.282	423.541	408.304	15.237	231.741
BRILLEN EN FACE SHIELDS					
TOTAAL	25.350	10.980	6.954	4.026	14.370
SCHORTEN					
TOTAAL	541.989	375.980	164.774	211.206	165.209
HANDSCHOENEN					
Nitril onderzoekshandschoenen MEDIQ MEDECO S	390.000	390.000	390.000	0	0
Nitril onderzoekshandschoenen MEDIQ MEDECO M	7.400.000	6.461.850	2.238.900	4.222.950	938.150
Nitril onderzoekshandschoenen MEDIQ MEDECO L	535.000	535.000	535.000	0	0
TOTAAL	8.325.000	7.386.850	3.163.900	4.222.950	938.150





Vlaanderen
is zorgzaam samenleven

Projectgroep testing

17.11.2020

Projectgroep Testing – 18 november

Federale task force testen - IMC

Aanpassing teststrategie en indicaties voor testen:

- ▶ Opnieuw testen HRC; op dag 7 beginnend de dag na het HRC.
- ▶ Indicaties voor gebruik sneltesten opgenomen:
 - Symptomatische patiënten (in eerste instantie op spoed)
 - Laagrisicocontacten in kader van clusters in collectiviteiten
 - Niet in zorg muv pilootprojecten in combinatie met PCR
- ▶ Voor beide indicaties protocollen uitgewerkt in RAG

<https://covid-19.sciensano.be/nl/covid-19-gevalsedefinitie-en-testing>

Projectgroep Testing – 18 november

Evolutie van de epidemie

- ▶ Gunstige evolutie
- ▶ Impact scholen: wellicht beperkt
- ▶ Kerstvakantie – reizen: wetenschappers sturen aan op ‘sterk afraden’
- ▶ Federale overheid wil betere exit – druk neemt toe, ook nav beslissingen van Nederland

Projectgroep Testing – 18 november

Situatie in voorzieningen

▶ Preventief testen personeelsleden:

- WZC: 165 WZC hebben preventieve testen aangevraagd (= 15.000 testen in november en begin december)
- Enkel voorzieningen zonder uitbraak
- Geen capaciteitsprobleem

▶ Voorstel van PG voor strategie:

- 1x per week (tot welke incidentie: wordt momenteel Europees bekeken)
- PCR – later speekseltesten
- Ook uitbraakvrije delen van voorziening preventief testen = beoordeling door verantwoordelijke arts

Projectgroep Testing – 18 november

Sneltesten

▶ IMC-beslissing strategie en prioriteiten sneltesten:

“Het is momenteel enkel aangeraden om antigeen sneltests in te zetten in collectiviteiten met een laag risico-profiel, met andere woorden nog niet in woonzorgcentra of zorginstellingen waarvoor de PCR-testen als gouden standaard worden behouden”

Wel akkoord dat pilootprojecten kunnen mits controle met PCR

Projectgroep Testing – 18 november

Inzet sneltesten in zorgvoorzieningen

1. Bewoners met symptomen

- ▶ Motivatie:
 - Ag-testen meest betrouwbaar bij patiënten met symptomen
 - Snelle interventie mogelijk bij positieve test
- ▶ Voorwaarden:
 - Tegelijk ook PCR
 - Registratie resultaat
 - Bij negatief resultaat blijven in afwachting van resultaat PCR
voorzorgsmaatregelen gelden
- ▶ Praktisch: alle Vlaamse residentiële zorgvoorzieningen die nu reeds testen krijgen (beperkte) voorraad aangeleverd

Projectgroep Testing – 18 november

Inzet sneltesten in zorgvoorzieningen

2. Clusteronderzoek

- ▶ Motivatie:
 - Risico's: gevoeligheid – impact
 - Voordeel van snelheid – impact op beleid
- ▶ Piloot: bij aanvraag voor uitbraakgericht testen (PCR) mogelijkheid om ook sneltesten aan te vragen
- ▶ Voorwaarden:
 - Tegelijk ook PCR, via universitaire labo's van federaal platform
 - Registratie resultaat
 - Bij negatief resultaat blijven in afwachting van resultaat PCR alle maatregelen voor HRC gelden
- ▶ Protocol + praktische organisatie wordt verder uitgewerkt

Projectgroep Testing – 18 november

Varia

- ▶ Mantelzorg: opgelost in nieuwe teststrategie
- ▶ Onderwijs: protocollen worden verder uitgewerkt en uitgerold (loopt). (buitenschoolse kinderopvang hier meenemen)
- ▶ Bedrijven: draaiboeken worden uitgewerkt met IDEWE en Mensura

Projectgroep Externe Partners

- ▶ Documenten personeelsinzet – ter goedkeuring

Communicatie

Varia



Vlaanderen
is zorgzaam samenleven